

# تقييم القتل النيابيية



# كتلة الائتلاف الوطني

الائتلاف الوطني

تاريخ تكوين الكتلة أكتوبر 2018

## التصويت في جلسة منح الثقة للوزراء الجدد



حكومة الشاهد 2  
(نوفمبر 2018)



نسبة الحضور في الجلسة العامة %78  
نسبة المشاركة في التصويت %53  
نسبة الإنبطاط للكتلة %96

نسبة الحضور في اللجان الخاصة %39  
نسبة الحضور في اللجان القارة %51

24

عدد الأسئلة الشفاهية المطروحة من الكتلة

3

عدد مقترحات القوانين

مرشحو الكتلة لعضوية المحكمة الدستورية

ملفاتهم لم تقبل

## 52 سنة معدل العمر حسب الكتلة

عدد نواب الكتلة عند نهاية المدة النيابية

43

عدد نواب الكتلة عند بداية المدة النيابية

47

مغادرة من الكتلة

15

انضمام إلى الكتلة

11

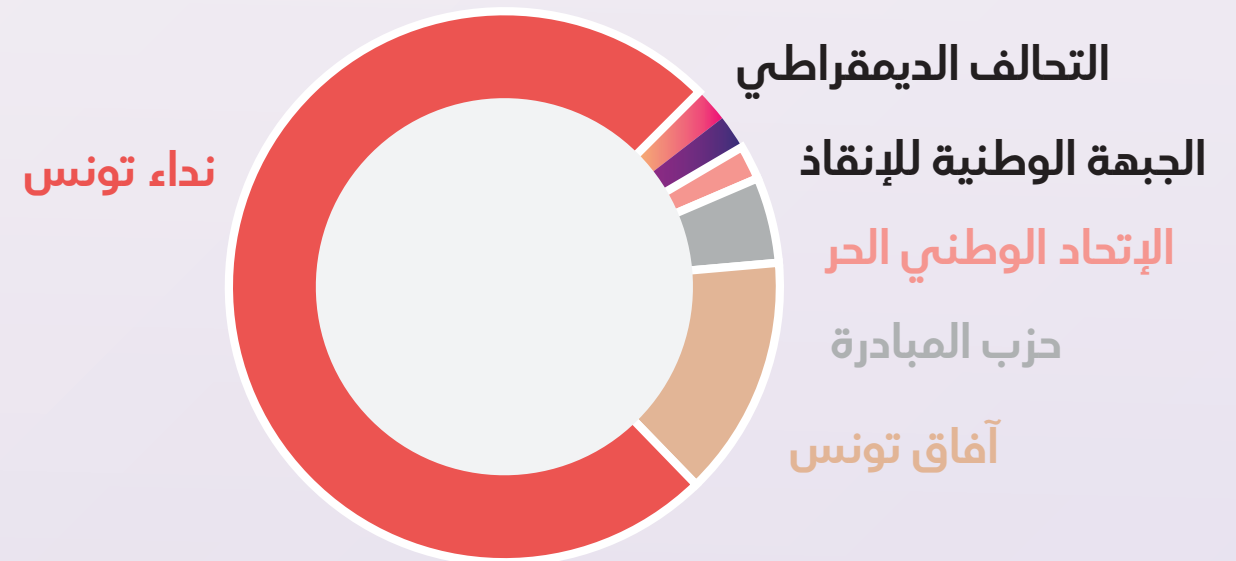
نسبة الرجال

56%

نسبة النساء

44%

## توزيع النواب حسب القوائم الانتخابية





# كتلة الولاء للوطن

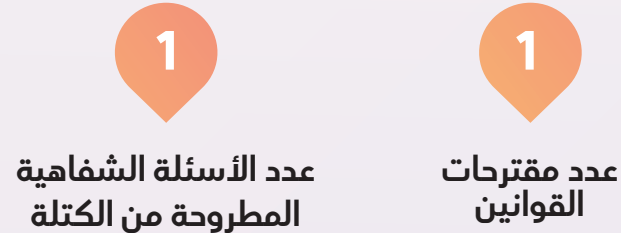


تاريخ تكوين الكتلة **أفريل 2018**

## التصويت في جلسة منح الثقة للوزراء الجدد



حكومة الشاهد 2  
(نوفمبر 2018)



## مرشحو الكتلة لعضوية المحكمة الدستورية



ماهر كريشان



محمد الفاضل الطرودي

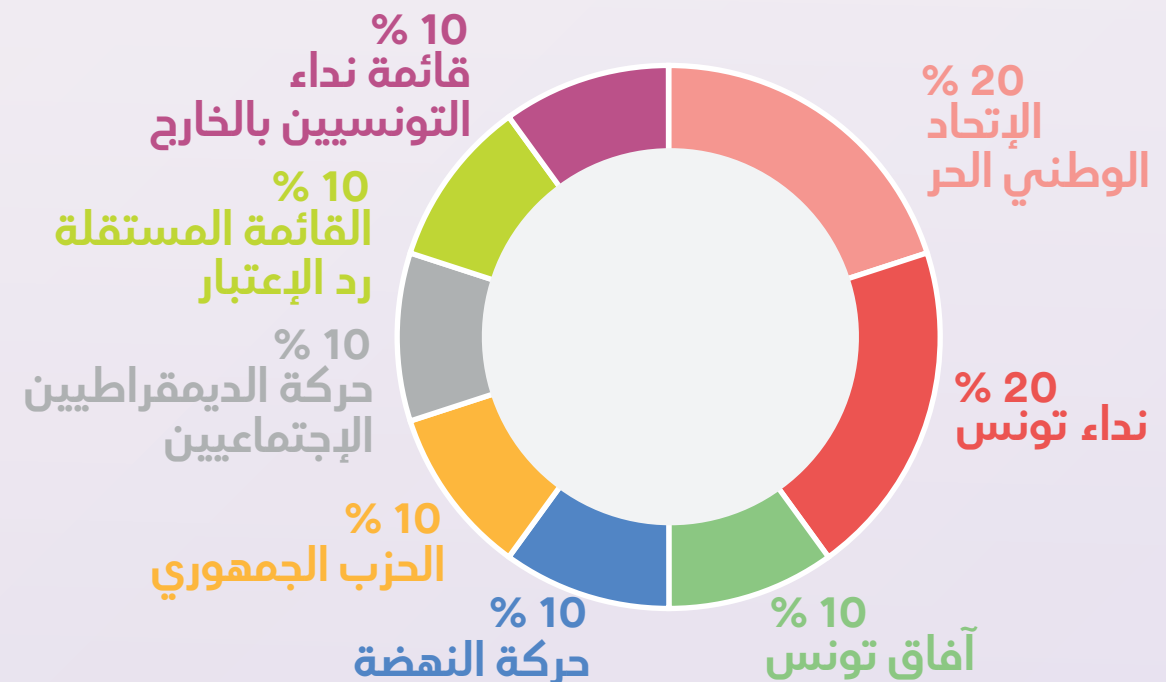


كمال العياري

## 55 سنة معدل العمر حسب الكتلة



## توزيع النواب حسب القوائم الانتخابية





# الكتلة الديمقراطية



تاريخ تكوين الكتلة أكتوبر 2016

## التصويت في جلسة منح الثقة للوزراء الجدد



حكومة الشاهد 2  
(نوفمبر 2018)



حكومة الشاهد  
(أوت 2016)



نسبة الإنباط للكتلة **88%** نسبة المشاركة في التصويت **51%** نسبة الحضور في الجلسة العامة **80%**

نسبة الحضور في اللجان الخاصة **44%** نسبة الحضور في اللجان القارة **56%**

146

عدد الأسئلة الشفاهية المطروحة من الكتلة

4

عدد مقترحات القوانين

## مرشحو الكتلة لعضوية المحكمة الدستورية



العياشي الهمامي

## 49 سنة معدل العمر حسب الكتلة

عدد نواب الكتلة عند نهاية المدة النيابية

12

عدد نواب الكتلة عند بداية المدة النيابية

12

مغادرة من الكتلة

2

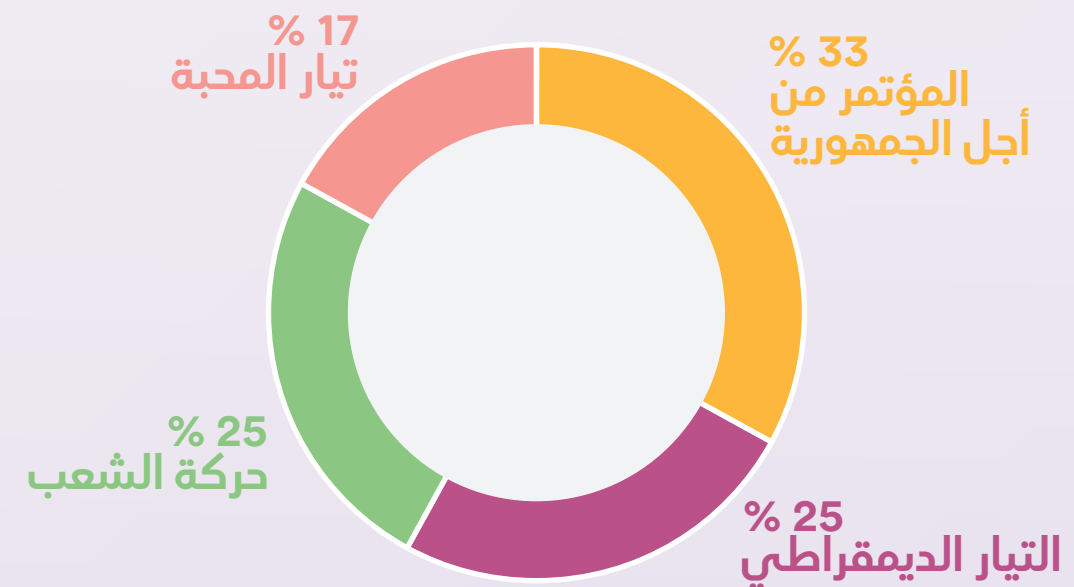
انضمام إلى الكتلة

2

نسبة الرجال **83%**


نسبة النساء **17%**

## توزيع النواب حسب القوائم الانتخابية





# كتلة نداء تونس



تاريخ تكوين الكتلة ديسمبر 2014

## التصويت في جلسة منح الثقة للوزراء الجدد



حكومة الشاهد 2  
(نوفمبر 2018)



حكومة الشاهد  
(أوت 2016)



حكومة الصيد  
(فيفري 2015)



نسبة الإنباط للكتلة **96%** نسبة المشاركة في التصويت **48%** نسبة الحضور في الجلسة العامة **74%**

نسبة الحضور في اللجان الخاصة **36%** نسبة الحضور في اللجان القارة **50%**

62

عدد الأسئلة الشفاهية المطروحة من الكتلة

15

عدد مقترحات القوانين

## مرشحو الكتلة لعضوية المحكمة الدستورية



عادل كعنيش



نجوى الملولي



سليم اللغماني



روضة الورسيغني

## 50 سنة معدل العمر حسب الكتلة

عدد نواب الكتلة عند نهاية المدة النيابية

26

عدد نواب الكتلة عند بداية المدة النيابية

86

مغادرة من الكتلة

92

انضمام إلى الكتلة

31

نسبة الرجال

58%

نسبة النساء

42%

## توزيع النواب حسب القوائم الانتخابية

نداء تونس





# كتلة حركة النهضة



تاريخ تكوين الكتلة ديسمبر 2014

## التصويت في جلسة منح الثقة للوزراء الجدد



حكومة الشاهد 2  
(نوفمبر 2018)



حكومة الشاهد  
(أوت 2016)



حكومة الصيد  
(فيفري 2015)



نسبة الإنباط للكتلة **97%** نسبة المشاركة في التصويت **69%** نسبة الحضور في الجلسة العامة **84%**

نسبة الحضور في اللجان الخاصة **57%** نسبة الحضور في اللجان القارة **67%**

139

عدد الأسئلة الشفاهية المطروحة من الكتلة

12

عدد مقترحات القوانين

## مرشحو الكتلة لعضوية المحكمة الدستورية



عبد اللطيف بوعزيزي

## 52 سنة معدل العمر حسب الكتلة

عدد نواب الكتلة عند نهاية المدة النيابية

68

عدد نواب الكتلة عند بداية المدة النيابية

69

مغادرة من الكتلة

1

انضمام إلى الكتلة

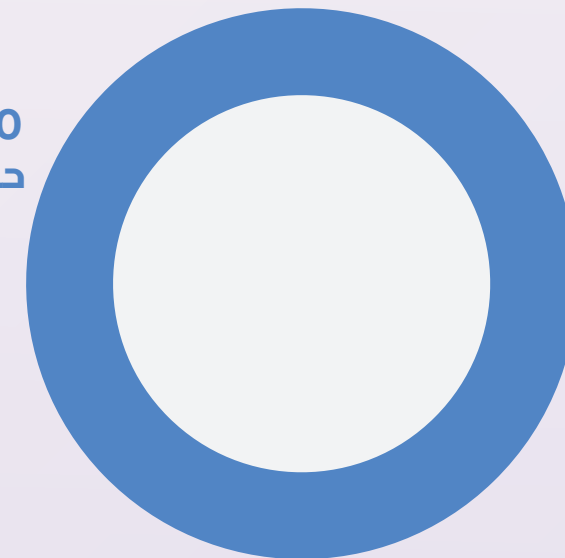
0

نسبة الرجال **60%**

نسبة النساء **40%**

## توزيع النواب حسب القوائم الانتخابية

100%  
حركة النهضة





# كتلة الجبهة الشعبية

الجبهة  
الشعبية

تاريخ حل الكتلة من 13 جوان إلى 1 جويلية 2019

تاريخ تكوين الكتلة ديسمبر 2014

## التصويت في جلسة منح الثقة للوزراء الجدد



حكومة الشاهد 2  
(نوفمبر 2018)



حكومة الشاهد  
(أوت 2016)



حكومة الصيد  
(فيفري 2015)



نسبة الإنباط للكتلة **91%** نسبة المشاركة في التصويت **46%** نسبة الحضور في الجلسة العامة **81%**

نسبة الحضور في اللجان الخاصة **52%** نسبة الحضور في اللجان القارة **60%**

57

عدد الأسئلة الشفاهية المطروحة من الكتلة

6

عدد مقترحات القوانين

## مرشحو الكتلة لعضوية المحكمة الدستورية



العياشي الهمامي



سناء بن عاشور



شكري المبخوت

## 49 سنة معدل العمر حسب الكتلة

عدد نواب الكتلة عند نهاية المدة النيابية



عدد نواب الكتلة عند بداية المدة النيابية



مغادرة من الكتلة



انضمام إلى الكتلة




نسبة الرجال **100%**

نسبة النساء **0%**

## توزيع النواب حسب القوائم الانتخابية

100%  
الجبهة الشعبية





# كتلة الحرّة لحركة مشروع تونس



تاريخ تكوين الكتلة جانفي 2016

## التصويت في جلسة منح الثقة للوزراء الجدد



حكومة الشاهد 2  
(نوفمبر 2018)



حكومة الشاهد  
(أوت 2016)



نسبة الإنباط للكتلة **97%** نسبة المشاركة في التصويت **62%** نسبة الحضور في الجلسة العامة **79%**

نسبة الحضور في اللجان الخاصة **46%** نسبة الحضور في اللجان القارة **55%**

21

عدد الأسئلة الشفاهية المطروحة من الكتلة

5

عدد مقترحات القوانين

## مرشحو الكتلة لعضوية المحكمة الدستورية



عادل كعنيش



عبد الرحمان كريم



زهير بن تنفوس



سليم اللغماني



سناء بن عاشور

## 51 سنة معدل العمر حسب الكتلة

عدد نواب الكتلة عند نهاية المدة النيابية

15

عدد نواب الكتلة عند بداية المدة النيابية

22

مغادرة من الكتلة

21

انضمام إلى الكتلة

14

نسبة الرجال

47%

نسبة النساء

53%

## توزيع النواب حسب القوائم الانتخابية

100% نداء تونس

