

الجمهورية التونسية
وزارة المالية



مشروع قانون المالية التكميلي
لسنة 2016

24 نوفمبر 2016

مقدمة

تميز الوضع الاقتصادي خلال السنوات الاخيرة بضعف نسق النمو الذي بلغ 0.8% سنة 2015 ومن المنتظر أن يستقر في حدود 1.5% في سنة 2016 وذلك بالاعتماد على النتائج المسجلة خلال الأشهر المنقضية من السنة الجارية.

وقد أفرز هذا الوضع الصعب نتائج دون الأهداف المرسومة بحكم الضغوطات الكبيرة المسلطة على مختلف التوازنات الداخلية والخارجية للاقتصاد وخاصة الموارد الجبائية للدولة التي تدهورت إلى مستويات غير مطمئنة بالرغم من تحسن بعض مؤشرات الظرف الاقتصادي في الأشهر الاخيرة مقابل ارتفاع النفقات العمومية وخاصة كتلة الاجور. وبالاعتماد على النتائج المسجلة إلى موفى سبتمبر 2016 وفرضيات تطور بعض المؤشرات الاقتصادية وخاصة النمو و المبادلات التجارية و أسعار المحروقات وسعر صرف الدينار مقابل العملات الأجنبية، تم إعداد مشروع ميزانية تكميلية لسنة 2016 يرتكز بالأساس على ضرورة :

- توفير التمويلات الضرورية لتغطية العجز الإضافي الناتج عن النقص المتوقع في الموارد الذاتية من ناحية، و مجابهة الحاجيات الإضافية من النفقات من ناحية أخرى مع الحرص في ذات الوقت على المحافظة على نسبة تداين معقولة.
- التحكم في التوازنات المالية لملائمتها مع مقتضيات الظرف الاقتصادي واستحقاقات المرحلة لا سيما من خلال تكثيف مجهود استخلاص الأداء و مزيد ترشيد النفقات العمومية.
- التسريع في نسق تجسيم الإصلاحات الاقتصادية والمالية.

الجزء الأول

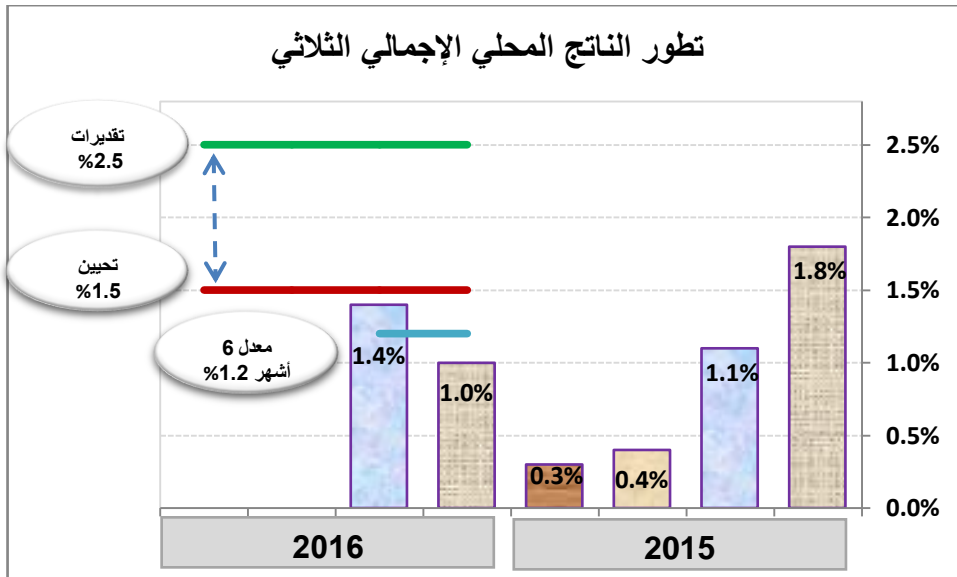
التقرير

تطور الظرف الاقتصادي

1. شهدت الأشهر الأولى من السنة الجارية عدة مستجدات انعكست سلبا على الاقتصاد الوطني عامة و على المالية العمومية خاصة.

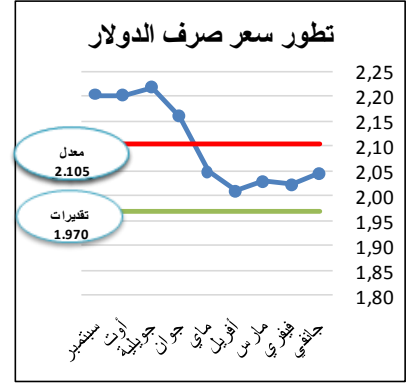
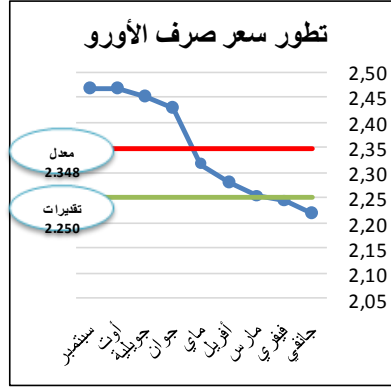
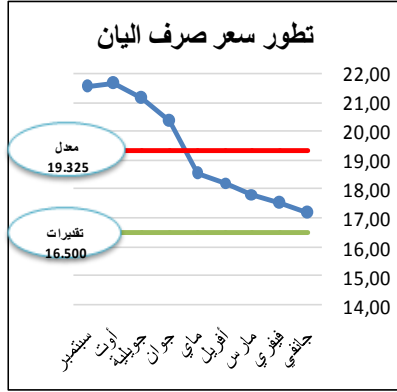
2. سجل الناتج المحلي الاجمالي خلال الفترة المنقضية من سنة 2016، تطورا بنسبة 1% بالانزلاق السنوي في الثلاثي الأول و 1.4% في الثلاثي الثاني و 1.3% في الثلاثي الثالث.

وعلى ضوء هذه المعطيات والتطورات المرتقبة لبقية السنة تمت مراجعة تقديرات النمو لكامل سنة 2016 من 2.5 إلى 1.5% وذلك بالعلاقة مع تراجع نسق تطور القيمة المضافة لقطاعات الفلاحة والخدمات المسوقة وكذلك الصناعات غير المعملية جراء تراجع انتاج المحروقات.

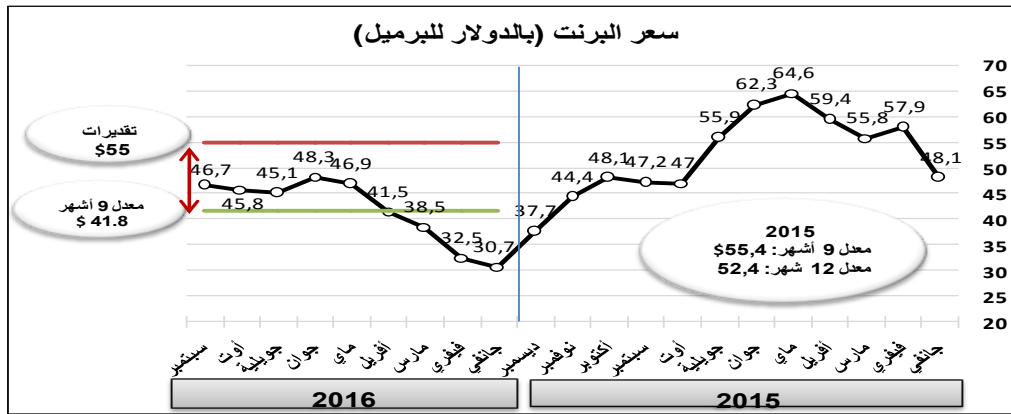


- وتجدر الإشارة إلى أنه قد تقلص الاستثمار الجملي وذلك بحكم تردي مناخ الأعمال والضعف النسبي لنسق انجاز المشاريع العمومية في مختلف جهات البلاد. كما انخفضت مساهمة التصدير في النمو بصفة كبيرة جراء تقلص الطلب الخارجي الموجه الى تونس في علاقة بتراخي وتيرة النشاط الاقتصادي لبلدان الاتحاد الأوروبي تبعا لأزمة الديون السيادية التي عرفتها المنطقة علاوة على قرار المملكة المتحدة مغادرة الاتحاد الأوروبي (Brexit).
- وقد بات من الصعب التعويل على قطاع الخدمات غير المسوقة في ضوء تدهور التوازنات المالية إلى مستويات تنذر بالخطر.
- وأدى تراجع ديناميكية القطاعات المصدرة الناجمة عن تضرر عدد من القطاعات الحيوية بسبب الإضرابات والمشاكل الأمنية من جهة وتصاعد نسق الواردات من جهة أخرى الى توسع العجز التجاري ليبلغ حدود 1000 مليون دينار شهريا زاد في حدته

تقلص المداخيل السياحية وتحويلات التونسيين بالخارج مما تسبب في توسيع العجز الجاري الذي ناهز في السنوات الأخيرة نسبة 9 % من الناتج المحلي الإجمالي. كما تأثر الدينار مباشرة بتردي وضع الميزان الجاري للمدفوعات وكذلك التقلص الملحوظ في حجم الاستثمارات الخارجية المباشرة، حيث تراجعته قيمته منذ بداية السنة إلى حدود آخر شهر جويلية 2016 بحوالي 9 % مقابل الدولار و 11 % مقابل الأورو.



- وقد سجلت أسعار النفط في السوق العالمية نوعا من التذبذب واستعادة المنحى التصاعدي بداية من شهر فيفري 2016 ليرتفع المعدل الشهري من 30.7 دولار للبرميل في جانفي إلى 48.3 دولار في جوان و 46.7 دولار في سبتمبر 2016، ليبلغ معدل التسعة أشهر من السنة الجارية 41.8 دولار.



3. و تتراوح انعكاسات هذه المستجدات على المالية العمومية بين الايجابي و السلبي سواء على مستوى الموارد أو على مستوى النفقات كما يتجلى ذلك من خلال النتائج المسجلة لتنفيذ ميزانية الدولة خلال التسعة أشهر الأولى من السنة الجارية.

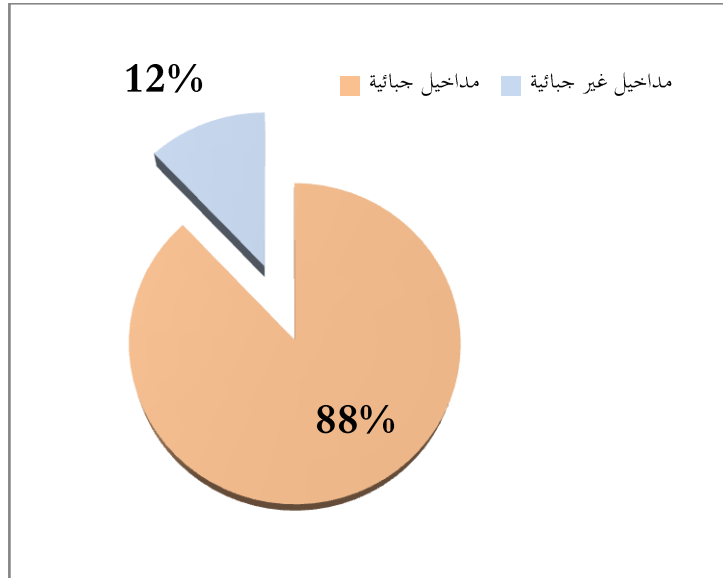
نتائج تنفيذ ميزانية الدولة إلى موفى سبتمبر 2016

أفضى تنفيذ ميزانية الدولة إلى موفى سبتمبر 2016 إلى تسجيل النتائج التالية:

على مستوى الموارد الذاتية

4. بلغت الموارد الذاتية المستخلصة إلى موفى سبتمبر 2016 ما قدره **15622** م د مقابل 14976 م د خلال نفس الفترة من سنة 2015 مسجلة بذلك زيادة بـ **4.3%** مقابل **12.4%** مقدره. و تمثل الاستخلاصات المذكورة نسبة إنجاز إجمالية تبلغ **69%** مقابل **74%** مسجلة في 2015.

5. و تتأتى هذه الإستخلاصات لحد **88%** من المداخل الجبائية و **12%** من المداخل غير الجبائية.



الفارق م د	9 أشهر		ق. م 2016	نتائج		
	2016	2015		2015	2016	
77,0	13764	13687	20600	18487		المداخل الجبائية
569,0	1858	1289	2056	1673		المداخل غير الجبائية
646,0	15622	14976	22656	20160		الموارد الذاتية
	4,3%	1,9%	12,4%	1,0-%		

المدخلات الجبائية:

6. بلغت استخلاصات المدخلات الجبائية في موفى سبتمبر 2016 ما قدره 13764 م د مسجلة بذلك تطوراً بـ 0.6% أو 77 م د مقارنة مع نفس الفترة من سنة 2015 حيث سجلت نقصاً على مستوى الجبائية المباشرة (-201 م د) ، و تطوراً على مستوى الجبائية غير المباشرة (+278).

9 أشهر			ق م	نتائج	
الفارق	2016	2015	2016	2015	
201-	5659	5860	8778	7816	الأداءات المباشرة
411+	3083	2672	4200	3549	المرتبات و الأجور
541-	319	860	1048	1089	الضريبة على الشركات البترولية
71-	2257	2328	3530	3178	أداءات مباشرة أخرى
278+	8105	7827	11822	10671	الأداءات غير المباشرة
133-	459	592	523	825	المعالييم الديوانية
6-	3703	3709	5697	5057	الأداء على القيمة المضافة
308+	1600	1292	2277	1773	المعلوم على الإستهلاك
109+	2343	2234	3325	3016	معالييم أخرى
77+	13764	13687	20600	18487	المجموع
	% 0.6	%1.2	% 11.4	% 1.0-	

7. يعزى تطور الإستخلاصات الجبائية إلى العوامل التالية:

-تطور مردود الضريبة على الأجور بنسبة 15.3% (+411 م د) بالعلاقة مع الزيادة في الأجور في القطاعين العام والخاص. مع الإشارة و أن هذه النسبة (15.3%) تبقى دون المستوى المقدر في قانون المالية الأصلي (18.3%).

-نقص على مستوى الجبائية البترولية (-63%) يعود أساساً إلى انخفاض الإنتاج (-9.9%) وانخفاض معدل سعر النفط (41.8 دولار في موفى سبتمبر 2016 مقابل 55.4 دولار في موفى سبتمبر 2015).

-نقص على مستوى الأداءات المباشرة الأخرى في حدود 71 م د (حوالي- 3%) يهم بالخصوص فوائد الإيداعات و مدخلات الأموال المنقولة (+ 45 م د) وتسوية الضريبة على الشركات غير البترولية (-116).

-إنخفاض المعالييم الديوانية (-22.5% أو - 133 م د) يعود أساساً إلى تعديل و تقليص نسب المعالييم في إطار قانون المالية 2016.

-إنخفاض بنسبة -0.2% أو (-6 م د) في مردود الأداء على القيمة المضافة ناتج عن:

- زيادة بعنوان استخلاصات الأداء على القيمة المضافة عند التوريد (+200 م د)
- نقص الاستخلاصات بالنظام الداخلي (-10.8% أو -208 م د) يفسر أساساً بـ:
(1) ارتفاع استرجاع فائض الأداء بـ201 م د (614 م د مقابل 413 م د).

- (2) انخفاض مردود الأداء الموظف على الصفقات (-100 م د) تبعا لتخفيض نسبة الخصم من المورد من 50% إلى 25% في قانون المالية الأصلي.
- (3) انخفاض مردود الأداء الموظف على المنتوجات البترولية (- 58 م د) بالعلاقة مع انخفاض الاستهلاك من جهة والتخفيض في أسعار البيع للعموم في جانفي و جويلية 2016 من جهة أخرى.
- (4) انخفاض مردود الأداء الموظف على بقية الأنشطة بالعلاقة مع انخفاض نسق النشاط الاقتصادي.

تطور مردود المعلوم على الاستهلاك بـ 23.8% (+ 308 م د) يهم المنتوجات التالية:

-المنتوجات البترولية: +239 م د
تبعا لتعديل المعلوم الموظف على المنتوجات البترولية في قانون المالية الأصلي وذلك في إطار إرساء آلية التعديل الأوتوماتيكي لأسعار البيع للعموم للمنتوجات البترولية المعنية.

-التبغ: +114 م د
بالعلاقة أساسا مع تطور التوريد (+93 م د)
-المنتوجات الكحولية: +18 م د
-منتوجات أخرى: -63 م د

تطور مردود المعاليم الأخرى بـ 4.9% (+109 م د) يهم أساسا:

- معلوم التسجيل: +14 م د
- معاليم النقل: +23 م د
- مساهمة التبغ لفائدة الصندوق الوطني للتشغيل: +50 م د

المدخيل غير الجبائية :

8. بلغت المدخيل غير الجبائية المستخلصة إلى موفى سبتمبر 2016 ما قدره 1858 م د مقابل 1289 م د في نفس الفترة من 2015 أي تطور بـ 44.2%. وبالمقارنة مع تقديرات قانون المالية 2016 (2056 م د)، تمثل الاستخلاصات المسجلة نسبة إنجاز بـ 90.4% مردها الإستخلاصات الاستثنائية الغير مبرمجة والتي بلغت إلى موفى سبتمبر 868 م د وهي متأتية من تحويل القسط الأخير من مردود التفويت الجزئي في رأسمال شركة اتصالات تونس (397 م د) و لزمة الهاتف الجوال للجيل الرابع (471 م د).

و دون اعتبار العمليات الاستثنائية، تسجل الإستخلاصات غير الجبائية العادية تراجعاً بـ 20% (-299 م د) حيث تبلغ 990 م د مقابل 1289 م د خلال نفس الفترة من 2015.

9. تتوزع المداخل غير الجبائية حسب مكوناتها كما يلي:

9 أشهر			ق م	نتائج	
الفارق (م د)	2016	2015	2016	2015	
299-	990	1289	2056	1673	المداخل غير الجبائية العادية :
175-	234	409	496	430	عائدات المساهمات
98-	-	98	150	292	الهيئات الخارجية
4-	177	181	523	188	مداخل النفط و الغاز
-	70	70	200	70	المصادرة
22-	509	531	687	693	موارد أخرى
868+	868	-	-	-	المداخل غير الجبائية الاستثنائية :
397+	397	-	-	-	القسط الأخير من اتصالات تونس
471+	471	-	-	-	لزمة الهاتف الجوال الجيل الرابع
569+	1858	1289	2056	1673	الموارد غير الجبائية

10. ويفسر النقص المسجل على مستوى المداخل غير الجبائية العادية أساساً بانخفاض عائدات مساهمات المؤسسات العمومية (-175 م د) وعدم القدرة على تعبئة هبلة خارجية بالمقارنة مع سنة 2015.

على مستوى موارد الاقتراض

11. بلغت موارد الاقتراض التي تمت تعبئتها خلال الفترة المعنية ما قدره 5363 م د أي ما يعادل نسبة إنجاز بـ 75% من المبالغ المقدرة. و تتأتى هذه الموارد من:

- الاقتراض الداخلي لحد 2569 م د (اكتتابات في رفاع الخزينة) أي ما يعادل 128% من التقديرات.

- الاقتراض الخارجي لحد 2794 م د متأتية من قرض البنك الإفريقي للتنمية الذي تم سحبه في 30 ديسمبر 2015 (409 م د) وقسط من قرض صندوق النقد الدولي (695 م د) و قرض السوق المالية المصدر بضمان الخزينة الأمريكية (1097 م د) إلى جانب القروض الخارجية المباشرة لمشاريع الدولة (439 م د) و لمشاريع المؤسسات العمومية (154 م د).

الفارق م د	9 أشهر		ق م 2016	نتائج 2015	
	2016	2015			
1167	2569	1402	2000	2382	الاقتراض الداخلي
236	2794	2558	4594	4993	الاقتراض الخارجي
1403	5363	3960	6594	7375	جملة موارد الاقتراض

على مستوى النفقات :

12. بلغت جملة النفقات المدفوعة إلى موفى سبتمبر 2016 ما قيمته 20210 م د مقابل 17818 م د خلال نفس الفترة من سنة 2015، مسجلة زيادة 2392 م د أو نسبة 13,4% متجاوزة النسبة المقدرة بقانون المالية (8.9%) من جراء أساسا تطور كتلة الأجور (+1581 أو +18.7%) بالعلاقة مع تفعيل مختلف الإتفاقيات ، وتحسن نسبة استهلاك الإعتمادات الموجهة للتنمية.

الفارق م د	9 أشهر		ق م 2016	نتائج 2015	
	2016	2015			
964	13104	12140	18619	17228	نفقات التصرف
	7.9%	7.6%	%8.1	%0.3-	
741	3491	2750	5401	4799	نفقات التنمية
	26.9%	34.1%	12.5%	%0.1	
291	271	20-	100	221.9	قروض و تسبقات الخزينة
396	3344	2948	5130	4613	خدمة الدين
2392	20210	17818	29250	26862	مجموع النفقات
	%13.4	%1.3	%8.9	%1.7-	

نفقات التصرف :

13. بلغت نفقات التصرف إلى موفى سبتمبر 2016 ما قدره 13104 م د مسجلة بذلك زيادة بـ 7.9% (أو 964 م د) مقارنة بنفس الفترة من سنة 2015.

و تتأتى هذه الزيادة بالخصوص من:

- ارتفاع نفقات الأجور (1581 م د أو 18.7%) بالعلاقة مع الزيادة العامة في الأجور من جهة والزيادات الخصوصية (في قطاعات الدفاع و الأمن و الديوانة و التربية) من جهة أخرى.
- اقتصاد على مستوى دعم المحروقات (-518 م د).
- شبه استقرار التدخلات دون الدعم.

الفرق م د	9 أشهر		ق م	نتائج	
	2016	2015	2016	2015	
1581+	10042	8461	13000	11583	الأجور
11-	660	671	1055	1046	وسائل المصالح
597-	1332	1929	2612	2883	نفقات الدعم
92-	1020	1112	1600	1549	- المواد الأساسية
518-	-	518	579	918	- المحروقات
13+	312	299	433	416	- النقل
8-	1070	1078	1705	1717	تدخلات دون الدعم
			248		النفقات الطارئة وغير الموزعة
964+	13104	12140	18619	17228	نفقات التصرف
	%7.9	%7.6	%8.1	%0.3-	

نفقات التنمية:

14. بلغت الاعتمادات المدفوعة إلى موفى سبتمبر 2016 بعنوان نفقات التنمية 3491 م د مقابل 2750 م د مسجلة في نفس الفترة من 2015 أي بزيادة 741 م د أو بنسبة تطور تقدر بـ 26.9%.

وتمثل اعتمادات التنمية المدفوعة نسبة انجاز بـ 65% من التقديرات مقابل 57% في سبتمبر 2015.

و يهم تطور هذه النفقات مشاريع وزارتي الداخلية و الدفاع و تقدم انجاز مشاريع قطاعات الفلاحة و التجهيز و الثقافة والشباب.

التطور م د	9 أشهر		ق م	نتائج	
	2016	2015	2016	2015	
346+	1784	1438	2590	2356	الاستثمارات المباشرة
182+	881	699	1545	1407	التمويل العمومي
213+	826	613	1116	1036	تدخلات أخرى
-	-	-	150	-	النفقات الطارئة
741+	3491	2750	5401	4799	جملة نفقات التنمية

قروض و تسبقات الخزينة الصافية :

15. بلغت قروض و تسبقات الخزينة الصافية 271 م د في موفى سبتمبر 2016 تهم القروض الخارجية المحالة للمؤسسات العمومية (154 م د) ، وتدخلات الخزينة الصافية (117 م د) منها تسبقة خزينة لفائدة الصندوق الوطني للتقاعد و الحيطنة الإجتماعية بـ 122 م د.

تسديد خدمة الدين العمومي:

16. سجل تسديد خدمة الدين مبلغ 3344 م د في موفى سبتمبر 2016 مقابل 2948 م د خلال نفس الفترة من سنة 2015 أي زيادة بـ 396 م د (أي 13%) تهم الدين الداخلي لحد 134 م د والدين الخارجي لحد 262 م د. و تفسر الزيادة بعنوان الدين الداخلي بارتفاع كلفة الاصدارات بالعلاقة مع حجم الاكتتابات في رقاغ الخزينة للسنة الجارية التي فاقت خلال التسعة أشهر (2567 م د) تقديرات السنة كاملة (2000 م د). أما الزيادة في تسديدات الدين الخارجي، فهي مرتبطة بارتفاع سعر صرف العملات الأجنبية.

9 أشهر			ق م	نتائج	
الفارق	2016	2015	2016	2015	
250	1512	1262	1850	1644	فائدة الدين العمومي
129	820	691	998	957	الدين الداخلي
121	692	571	852	687	الدين الخارجي
146	1832	1686	3280	2969	أصل الدين العمومي
5	905	900	1915	1792	الدين الداخلي
141	927	786	1365	1177	الدين الخارجي
396	3344	2948	5130	4613	خدمة الدين العمومي

تحيين ميزانية الدولة لسنة 2016

17. تم تحيين ميزانية الدولة لسنة 2016 على ضوء النتائج المسجلة خلال التسعة أشهر الأولى من السنة الجارية و تطور **المناخ الخارجي** و ما تميز به من **مستجدات استثنائية** تم تسجيلها منذ بداية السنة و مراجعة بعض **المؤشرات والفرضيات** لملائمتها مع مستواها المتوقع.

18. و في هذا الإطار، تم **اعتماد الفرضيات التالية** :

- **نسبة النمو** بالأسعار القارة للنتائج المحلي الإجمالي في حدود **1.5%** في 2016 مقابل تقديرات أولية بـ **2.5%** في 2016 و **0.8%** في 2015.
- **معدل سعر برميل النفط** في مستوى 45 دولار للبرميل لسنة كاملة مقابل 55 دولار مقدر.
- **معدل سعر صرف الدولار** في حدود **2.120** عوضا عن 1.970 دينار مقدر.

19. وعلى هذا الأساس، تقدر **الحاجيات الإضافية** لتحقيق توازن ميزانية الدولة للسنة الجارية بحوالي **1219 م د** ناتجة أساسا عن نقص الموارد الذاتية في حدود **1230 م د متأتية من** :

- أ - **نقص هام للموارد الجبائية** بالمقارنة مع التقديرات في حدود **1765 م د** تم تقييمه على أساس:
- النتائج المسجلة إلى موفى سبتمبر 2016 .
 - التطور الإيجابي المتوقع خلال الثلاثي الأخير من 2016 بـ **5.6%** متلائم مع النمو المنتظر لبقية السنة الجارية.
 - و يفضي هذا التحيين إلى تطور الموارد الجبائية لكامل السنة بنسبة **1.9%** و ضغط جبائي في حدود **20.6%**.
 - و يحوصل الجدول التالي تطور الاستخلاصات المتوقعة للمداخيل الجبائية مقارنة بالتقديرات.

2016			2015	أداءات مباشرة
الفارق	ق م ت	ق م	سنة كاملة	
983-	7795	8778	7816	المرتبات و الأجر
90-	4110	4200	3549	الضريبة على الشركات البترولية
598-	450	1048	1089	أداءات مباشرة أخرى
295-	3235	3530	3178	أداءات غير مباشرة
782-	11040	11822	10671	المعاليم الديوانية
137+	660	523	825	الأداء على القيمة المضافة
607-	5090	5697	5057	المعلوم على الإستهلاك
137-	2140	2277	1772	معالم أخرى
175-	3150	3325	3016	
1765-	18835	20600	18487	المجموع
	%1.9	% 11.4	% 1.0-	

و يهم النقص الصافي المتوقع لمردود الجباية أساسا العناصر التالية :

○ الجباية البترولية:

يفسر النقص المتوقع على مستوى الجباية البترولية (-598 م د) أساسا بالانخفاض المتوقع للإنتاج (%9-) و تراجع معدل سعر النفط بالسوق العالمية بحوالي 10 دولار للبرميل.

○ الأداءات المباشرة الأخرى :

يفسر النقص الصافي المحتمل (-295 م د) على مستوى الأداءات المباشرة الأخرى بانخفاض نسق النشاط الاقتصادي خلال 2015 و 2016 بالمقارنة مع المستويات المعتمدة عند ضبط التقديرات. ويتأتى النقص الصافي المذكور من:

■ زيادة منتظرة على مستوى:

- أ - فوائد الإيداعات ومداخل الاموال المنقولة 52+
- ب - مكافأة، عمولة، وساطة، أجر ظرفية و أكرية 161+

■ نقص منتظر يهم بالخصوص البنود التالية:

- أ - تسوية الضريبة على الشركات غير البترولية 183-
- ب - التسبقة على الصفقات 159-
- ت - التسبقة على مواد الاستهلاك الموردة 66-
- ث - التسبقات المدفوعة على الحساب 60-
- ج - مردود الأتاوة لغير المقيمين 25-

○ الأداء على القيمة المضافة :

يعزى انخفاض الأداء على القيمة المضافة (حوالي - 607 م د) إلى: انخفاض نسق النمو للسنة الجارية، انعكاس التخفيض في التسبقة على الصفقات التي سجلت تراجعا بـ 31% إلى موفى سبتمبر 2016 ، تراجع

نسق استهلاك المنتوجات البترولية ، ارتفاع حجم استرجاع الأداءات التي بلغت 614 م د موفى سبتمبر 2016 مقابل 413 م د في نفس الفترة من 2015.

ب - زيادة صافية على مستوى الموارد غير الجبائية بالمقارنة مع التقديرات (535 م د) مبينة كما يلي :

2016			نتائج	
الفارق	ق م ت	ق م	2015	
333-	1723	2056	1673	موارد عادية
56-	440	496	430	عائدات المساهمات
211-	312	523	188	النفط و الغاز
50	200	150	292	الهبات الخارجية
70-	130	200	70	مداخل المصادرة
46-	641	687	693	موارد أخرى
868	868			موارد استثنائية
397	397			التخصيص
471	471			لزمة الجيل الرابع
535	2591	2056	1673	المجموع

و تفسر الزيادة (535 م د) أساسا بـ:

- ✓ مداخل إضافية غير مبرمجة لعمليات استثنائية لحد 868 م د تتعلق بمداخل لزمة الهاتف الجوال للجيل الرابع (471 م د) من جهة، وتحويل القسط الأخير من التفويت الجزئي في رأسمال شركة اتصالات تونس (397 م د) من جهة أخرى.
- ✓ نقص على مستوى المداخل غير الجبائية العادية لحد (333 م د) يتعلق بالخصوص بالعناصر التالية :

- **مراييح المؤسسات (- 56 م د)** بالعلاقة مع تراجع نسق النشاط الاقتصادي تهتم بالخصوص، اتصالات تونس (55 م د)، شركتي الحوض المنجمي (100 م د) و ديوان الطيران المدني و المطارات (50 م د) . بالرغم من استخلاص مراييح بقيمة 186 م د من المؤسسة التونسية للأنشطة البترولية و 20 م د من شركة التكرير " ستير "
- **مداخل النفط (- 354 م د)** بالعلاقة مع تسجيل صعوبات مالية لعدة مؤسسات عمومية حالت دون الإيفاء بالتزاماتها تجاه المؤسسة التونسية للأنشطة البترولية .

• **مداخل أتاوة الغاز (+143 م د)** بالعلاقة مع ارتفاع كميات الغاز العابرة للبلاد التونسية من جهة وتسوية الشركة التونسية للكهرباء و الغاز لجزء من ديونها المتخذة بعنوان 2015 تجاه ميزانية الدولة .

• **تحويلات الصندوق الوطني للتأمين على المرض (- 65 م د)** بعنوان المساهمة في تغطية نفقات العلاج بالمؤسسات الصحية التي يتلقاها منخرطي الصندوق و ذلك بالعلاقة مع الوضعية المالية للصندوق الوطني للتقاعد و الحيغة الاجتماعية.

20. بخصوص النفقات فإنه تم تسجيل حاجيات إضافية غير مدرجة بقانون المالية بقيمة 880 م د واقتصاد جملي في حدود 891 م د.

أ - بخصوص الحاجيات الإضافية (880 م د) ، فهي تتعلق بالبند التالية :

+ 150 م د -الأجور:

تهم أساسا الزيادة الخصوصية لفائدة الأمنيين.

+ 300 م د -تحويلات للصندوق الوطني للتقاعد و الحيغة الاجتماعية:

لمجابهة الصعوبات المالية التي يتعرض لها الصندوق.

+ 200 م د -إعتمادات إضافية للإستثمارات المباشرة :

تهم الحاجيات التكميلية لتنفيذ البرنامج الوطني لمكافحة الإرهاب

في حدود 100 م د والمقدرة كلفته الجمالية بـ 524 م د.

وإعتمادات إضافية تم تخصيصها لوزارة التجهيز في حدود 100 م د

د

بالعلاقة مع تقدم المشاريع المنجزة .

+ 205 م د -ارتفاع خدمة الدين العمومي :

تهم أساسا فائدة الدين الداخلي (+168 م د) من جراء ارتفاع

منحة الإصدار بالعلاقة مع الترفيع في حجم الاكتتابات بالسوق

الداخلية من جهة ، وإجراء عملية تبادل رقاغ خزينة في حدود

511 م د من جهة أخرى ، و أصل الدين الخارجي (+55 م د)

من جراء ارتفاع سعر صرف العملات الأجنبية.

+ 25 م د -ارتفاع قروض و تسبقات الخزينة الصافية:

ب - و بخصوص الاقتصاد الجملي في النفقات (891 م د) فهو يهم:

- 382 م د -نفقات دعم الطاقة:

ناجم أساسا عن المفعول المزدوج لانخفاض في معدل سعر النفط بـ

10 دولار (45 دولار للبرميل مقابل 55 دولار مقدر) وارتفاع معدل

سعر صرف الدولار (2.100 د مقابل 1.970 د مقدر) من جهة

وانخفاض الإنتاج بحوالي 9% من جهة أخرى، إلى جانب تفعيل آلية التعديل الأوتوماتيكي لأسعار بعض المنتجات البترولية في السوق الداخلية.

- تأجيل الانتخابات البلدية والمحلية: 45 م د

تأجيل الانتخابات البلدية والمحلية المبرمجة لسنة 2016.

- نفقات التصرف الطارئة: 148 م د

حصر نفقات التصرف الطارئة والغير موزعة في حدود 100 م د مقابل 248 م د مقدرة.

- نفقات التمويل العمومي: 152 م د

- نفقات بعض الحسابات الخاصة في الخزينة: 164 م د

21. و بناء على ما سبق ذكره، فإن التحيين المذكور يفضي إلى ارتفاع عجز الميزانية دون الهبات و التخصيص و المصادرة بـ 1555 م د ليبلغ مستوى (-5219 م د) أو ما يعادل (-5.7%) من الناتج المحلي مقابل (-3664 م د) أو (-3.9%) مقدر.

22. و تستوجب تغطية العجز المتوقع اللجوء إلى تعبئة موارد اقتراض إضافية بحوالي 1219 م د مقارنة مع مستواها الأصلي لتبلغ 7813 م د مقابل 6594 م د مقدرة.

23. و من المنتظر أن تتأتى هذه الاقتراضات من السوق الخارجية لحد 4698 م د و من السوق الداخلية لحد 3115 م د.

علما وأنه تبعا لتأجيل عملية الإصدار بالسوق المالية العالمية إلى شهر جانفي من سنة 2017 سيتم تعبئة مبلغ إضافي بـ 674 م د من السوق الداخلية منه مبلغ 511 م د بعنوان عملية تبادل رفاع الخزينة.

24. و على أساس تعبئة الاقتراضات آفة الذكر، وفرضية لمعدلات أسعار صرف العملات الرئيسية في 31 ديسمبر 2016 (الدولار 2.250، الأورو 2.470، الألف يان 21.250)، فإنه يتوقع أن تبلغ نسبة المديونية العمومية مستوى 62.7% من الناتج المحلي الإجمالي المنتظر في موفى 2016 مقابل 53.4% مقدرة.

ويعود ارتفاع نسبة المديونية العمومية (حوالي 9 نقاط) أساسا إلى انزلاق العجز مما ترتب عنه اقتراضات إضافية من جهة، وارتفاع مخاطر الصرف وانخفاض النشاط الاقتصادي وانعكاساته من جهة أخرى.

25. و بناء على ما سبق، يقترح تنقيح التقديرات الأولية المنصوص عليها بالقانون عدد 53 لسنة 2015 المؤرخ في 25 ديسمبر 2015 و المتعلق بقانون المالية لسنة 2016، ليبلغ حجم ميزانية الدولة المحينة لسنة 2016 قبضا و صرفا ما قدره 29239 م د باعتبار قروض و تسبقات الخزينة الصافية (125 م د).

26. و يحوصل الجدول التالي المشروع المقترح لتوازن الميزانية التكميلية لسنة 2016.

2016			2015	
الفارق	ق م ت	ق م	نتائج	
1230-	21426 %6.3	22656 %12.4	20161 %1.0-	الموارد الذاتية
1765-	18835 %1.9	20600 %11.4	18487 %1.0-	المداخل الجبائية
535+	2591	2056	1673	المداخل غير الجبائية
1219+	7813	6594	6701	موارد الاقتراض والخزينة
11-	29239 %8.8	29250 %8.9	26862 %1.7-	جملة الموارد = جملة النفقات
135 -	18484 %7.3	18619 %8.1	17228 %0.3-	نفقات التصرف
150+	13150	13000	11581	الأجور
-	1055	1055	1046	وسائل المصالح
382-	2230	2612	2883	نفقات الدعم
245+	1949	1704	1717	تدخلات أخرى
148-	100	248		النفقات الطارئة
106-	5295 %10.3	5401 %12.5	4799 %0.2	نفقات التنمية
200+	2790	2590	2356	الاستثمارات المباشرة
152-	1393	1545	1407	التمويل العمومي
154-	962	1116	1036	تدخلات أخرى
-	150	150	-	النفقات الطارئة
25+	125	100	222	قروض و تسبقات الخزينة الصافية
205+	5335	5130	4613	خدمة الدين العمومي
1555 -	5219 - % 5.7-	3664 - % 3.9-	4094 - % 4.8-	عجز الميزانية
9.3 + نقاط	% 62.7	% 53.4	% 54.9	نسبة المديونية

الجزء الثاني

أحكام الميزانية

مشروع قانون المالية التكميلي لسنة 2016

باسم الشعب.

وبعد مصادقة مجلس نواب الشعب.

يصدر رئيس الجمهورية القانون الآتي نصه:

الفصل الأول:

نقحت الفصول 1,2,3,4,5,6 و8 من القانون عدد 53 لسنة 2015 المؤرخ في

25 ديسمبر 2015 والمتعلق بقانون المالية لسنة 2016 كما يلي :

الفصل الأول (جديد):

يرخص بالنسبة إلى سنة 2016 ويبقى مرخصا في أن يستخلص لفائدة

ميزانية الدولة المقاييس المتأتية من الأداءات والضرائب والمعالييم والأتاوات

والمداخيل المختلفة والقروض بما جملمته 29 114 000 000 دينار مبوبة كما

يلي:

دينار	19 469 200 000	- موارد العنوان الأول
دينار	9 016 000 000	- موارد العنوان الثاني
دينار	628 800 000	- موارد الحسابات الخاصة في الخزينة

وتوزع هذه المداخيل وفقا للجدول " أ " الملحق بهذا القانون.

الفصل 2 (جديد) :

2016 يضبط مبلغ الموارد الموظفة للحسابات الخاصة في الخزينة بالنسبة إلى سنة

بـ 628 800 000 دينار وفقا للجدول " ب " الملحق بهذا القانون.

الفصل 3 (جديد) :

يضببط مبلغ اعتمادات الدفع لنفقات ميزانية الدولة بالنسبة إلى سنة 2016 بما قدره 29 114 000 000 دينار مبنوية حسب الأجزاء والأقسام كما يلي:

الجزء الأول: نفقات التصرف

دينار	13 150 000 000	القسم الأول : التأجير العمومي
دينار	1 054 886 000	القسم الثاني : وسائل المصالح
دينار	3 995 663 000	القسم الثالث : التدخل العمومي
دينار	99 651 000	القسم الرابع : نفقات التصرف الطارئة
دينار	18 300 200 000	جملة الجزء الأول:

الجزء الثاني: فوائد الدين العمومي

دينار	2 014 000 000	القسم الخامس : فوائد الدين العمومي
دينار	2 014 000 000	جملة الجزء الثاني:

الجزء الثالث: نفقات التنمية

دينار	2 790 079 000	القسم السادس : الاستثمارات المباشرة
دينار	1 392 536 000	القسم السابع : التمويل العمومي
دينار	150 385 000	القسم الثامن : نفقات التنمية الطارئة
دينار	517 000 000	القسم التاسع : نفقات التنمية المرتبطة بالموارد الخارجية الموظفة
دينار	4 850 000 000	جملة الجزء الثالث:

الجزء الرابع: تسديد أصل الدين العمومي

دينار	3 321 000 000	القسم العاشر : تسديد أصل الدين العمومي
دينار	3 321 000 000	جملة الجزء الرابع:

الجزء الخامس: نفقات الحسابات الخاصة في الخزينة

القسم الحادي عشر : نفقات الحسابات الخاصة في

دينار	628 800 000	الخزينة
دينار	628 800 000	جملة الجزء الخامس:

وتوزع هذه الإعتمادات وفقا للجدول " ت " الملحق بهذا القانون.

الفصل 4 (جديد) :

يحدد المبلغ الجملي لإعتمادات برامج الدولة بالنسبة إلى سنة 2016
بـ 8 208 510 000 دينار.

وتوزع هذه الإعتمادات حسب البرامج والمشاريع وفقا للجدول " ث " الملحق بهذا
القانون.

الفصل 5 (جديد):

يضبط مبلغ اعتمادات التعهد للجزء الثالث: "نفقات التنمية لميزانية الدولة" بالنسبة إلى
سنة 2016 بما قدره 9 603 157 000 دينار موزعة حسب الأقسام كما يلي:

الجزء الثالث: نفقات التنمية

دينار	4 205 588 000	الاستثمارات المباشرة	القسم السادس
دينار	1 888 208 000	التمويل العمومي	القسم السابع
دينار	700 835 000	نفقات التنمية الطارئة	القسم الثامن
		نفقات التنمية المرتبطة بالموارد	القسم التاسع
دينار	2 808 526 000	الخارجية الموظفة	
دينار	9 603 157 000	جملة الجزء الثالث:	

وتوزع هذه الإعتمادات وفقا للجدول " ج " الملحق بهذا القانون.

الفصل 6 (جديد) :

يضبط مبلغ موارد قروض الدولة الصافية من إرجاع أصل الدين العمومي
بـ 4 367 000 000 دينار بالنسبة لسنة 2016.

الفصل 8 (جديد) :

يضبط المبلغ الأقصى المرخص فيه لوزير المالية لمنح قروض الخزينة للمؤسسات العمومية
بمقتضى الفصل 62 من مجلة المحاسبة العمومية بـ 125 000 000 دينار بالنسبة إلى سنة
2016.

الفصل 2:

توزع اعتمادات البرامج واعتمادات التعهد واعتمادات الدفع لميزانية الدولة لسنة
2016 وفقا للابواب والأجزاء الواردة بالقانون عدد 53 لسنة 2015 المؤرخ في 25
ديسمبر 2015 والمتعلق بقانون المالية لسنة 2016.

الجزء الأول

الجدول -أ-
موارد ميزانية الدولة لسنة 2016
الصفحة الأولى

بحساب الدينار

رقم الفصل	بيان الموارد	ق م ت
	موارد العنوان الأول	
	الجزء الأول : المداخل الجبائية الإعتيادية	
	الصنف الأول : الأداءات المباشرة الإعتيادية	
	1 : الضريبة على دخل الأشخاص الطبيعيين و الضريبة على الشركات	
	التسبقات: الخصم من المورد	
11-01	المرتبات والاجور	4 110 000 000
11-02	فوائد الابداعات بالحسابات الخاصة بالادخار لدى البنوك	176 500 000
11-03	مداخل الاموال المنقولة	358 000 000
11-04	مكافأة ، عمولة ، وساطة ، اجور ظرفية وأكرية	576 500 000
11-05	أتاوة لغير المقيمين	28 000 000
11-06	مداخل بعنوان القيمة الزائدة العقارية	18 000 000
11-07	تسبقة على مواد الإستهلاك الموردة	198 000 000
11-08	تسبقة 1.5 % على الصفقات	544 000 000
11-09	القيم المنقولة لغير المقيمين	12 000 000
	جملة 1	6 021 000 000
	2 : الضريبة على دخل الأشخاص الطبيعيين و الضريبة على الشركات	
	التسبقات : المبالغ المدفوعة على الحساب	
12-01	الأشخاص الطبيعيين : الأرباح الصناعية والتجارية	90 000 000
12-02	الأشخاص الطبيعيين : أرباح المهن غير التجارية	53 000 000
12-03	الأشخاص المعنويين : الشركات البترولية	52 000 000
12-04	الأشخاص المعنويين : الشركات غير البترولية	848 000 000
	جملة 2	1 043 000 000
	3 : الضريبة على دخل الأشخاص الطبيعيين و الضريبة على الشركات التسوية :	
13-01	الأشخاص الطبيعيين	155 000 000
13-02	الشركات البترولية	384 000 000
13-02مكرر	المعاليم التكميلية على كاهل شركات النفط	14 000 000
13-03	الشركات غير البترولية	153 000 000
13-04	مرايبح شركات الأشخاص	2 000 000
13-05	مداخل بعنوان القيمة الزائدة العقارية	20 000 000
13-06	المساهمة الطرفية الاستثنائية	3 000 000
	جملة 3	731 000 000
	جملة الصنف الأول	7 795 000 000

الجدول -أ-
موارد ميزانية الدولة لسنة 2016
الصفحة الثانية

بحساب الدينار

رقم الفصل	بيان الموارد	ق م ت
	الصف الثاني : الأدياء و المعاليم غير المباشرة الإعتيادية	
	1 : المعاليم الديوانية	
21-01	المعاليم الديوانية عند التوريد	490 000 000
21-02	أتاوة الخدمات الديوانية عند التوريد	167 000 000
21-03	أتاوة الخدمات الديوانية عند التصدير	3 000 000
	جملة 1	660 000 000
	2 : الأدياء على القيمة المضافة	
22-01	الأدياء على القيمة المضافة : نظام التوريد	2 690 000 000
22-02	الأدياء على القيمة المضافة : نظام داخلي	2 400 000 000
	جملة 2	5 090 000 000
	3 : معلوم الإستهلاك	
23-01	معلوم الإستهلاك على البنزين و الزيت	625 000 000
23-02	معلوم الإستهلاك على التبغ و الوقيد	499 000 000
23-03	الزيادة الخصوصية على التبغ و الوقيد	270 000 000
23-04	معلوم الإستهلاك على المشروبات الكحولية	304 000 000
23-05	معلوم الإستهلاك على منتوجات مختلفة	442 000 000
	جملة 3	2 140 000 000
	4 : المعاليم على العقود و المنقولات (التسجيل)	
24-01	معاليم الطابع الجبائي	346 700 000
24-02	المعاليم على الإنتقالات	286 000 000
24-03	معاليم أخرى على التسجيل	184 000 000
24-04	المعلوم الوحيد على التأمينات	153 000 000
24-05	معاليم مقابل موجبات إدارية أخرى	1 100 000
	جملة 4	970 800 000
	5 : معاليم على النقل و منتوجات أخرى	
25-01	المعلوم التعويضي على النقل	134 000 000
25-02	معلوم الجولان على العربات السيارة	159 000 000
25-03	معلوم طبع المصنوعات من البلاتين و الذهب و الفضة	1 100 000
	جملة 5	294 100 000
	6 : المعاليم	
26-02	خطايا و عقوبات صادرة في المادة الجبائية	160 200 000
26-04	إستخلاصات بعنوان الأدياء الملغاة	1 500 000
26-05	معاليم تخص بعض المنتوجات و الخدمات	20 400 000
26-06	فائض مداخيل الصناديق الخاصة على النفقات	1 239 200 000
	جملة 6	1 421 300 000
	جملة الصف الثاني	10 576 200 000
	جملة الجزء الأول	18 371 200 000

الجدول -أ-
موارد ميزانية الدولة لسنة 2016
الصفحة الثالثة

بحساب الدينار

رقم الفصل	بيان الموارد	ق م ت
	الجزء الثاني : المداخل غير الجبائية الإعتيادية	
	الصف الثالث : المداخل المالية الإعتيادية	
30-01	تحويلات المنشآت العمومية و مرابيح الخزينة	510 000 000
30-02	الخطايا والعقوبات المالية الصادرة عن السلط الإدارية ومبالغ اخرى بمقتضى أحكام أو مصالحات أو بمقتضى سقوط الحق بمرور الزمن	115 100 000
30-03	ارجاع اموال من مصاريف مختلف الخدمات	7 000 000
30-04	مصاريف الادارة والتصرف والاستخلاص لفائدة الغير و مصاريف التتبع	6 000 000
30-05	استخلاص فوائد القروض	30 000 000
30-06	الاسقاطات المقبوضة بعنوان اعتمادات الرّفْع و تأجيل دفع المعاليم	3 000 000
30-07	مقابيض بعناوين شتى	19 025 000
30-08	دفوعات و مساهمات صناديق الضمان الإجتماعي	22 875 000
30-09	مساهمات استثنائية تطوعية	4 000 000
	جملة الصف الثالث	717 000 000
	الصف الرابع : مداخل أملاك الدولة الإعتيادية	
40-01	المرابيح الناتجة عن استغلال النفط	
40-03	معاليم عبور الغاز	312 000 000
40-04	مداخل الغابات	13 000 000
40-05	بيع العقارات التابعة لاملاك الدولة	11 000 000
40-06	إستخلاصات بعنوان اشغال الملك العمومي و متحصل من بيع اللقطات والحيوانات الشاردة والبضائع المهملة	2 000 000
40-07	بيع الاثاث الراجع للدولة الذي زال الانتفاع به	3 000 000
40-08	الأكرية	28 000 000
40-09	محاصيل أخرى من أملاك الدولة	12 000 000
	جملة الصف الرابع	381 000 000
	جملة الجزء الثاني	1 098 000 000
	جملة موارد العنوان الأول	19 469 200 000

الجدول -أ-
موارد ميزانية الدولة لسنة 2016
الصفحة الرابعة

بحساب الدينار

رقم الفصل	بيان الموارد	ق م ت
	موارد العنوان الثاني	
	الجزء الثالث : المداخل غير الإعتيادية	
50-01	الصنف الخامس : مداخل إسترجاع أصل القروض مداخل إسترجاع أصل القروض	130 100 000 130 100 000
60-01	الصنف السادس : مداخل غير إعتيادية أخرى مداخل التخصيص	1 197 900 000 396 900 000
60-02	مداخل لزمة الهاتف الجوال الجيل الرابع	471 000 000
60-03	مداخل غير إعتيادية أخرى	330 000 000
	جملة الجزء الثالث	1 328 000 000
	الجزء الرابع : موارد الإقتراض	
70-01	الصنف السابع : موارد الإقتراض الداخلي موارد الإقتراض الداخلي	3 115 000 000
80-01	الصنف الثامن : موارد الإقتراض الخارجي موارد الإقتراض الخارجي	4 056 000 000
90-01	الصنف التاسع : موارد الإقتراض الخارجي الموظفة موارد الإقتراض الخارجي الموظفة	517 000 000
	جملة الجزء الرابع	7 688 000 000
	جملة موارد العنوان الثاني	9 016 000 000
	موارد صناديق الخزينة	
	الجزء الخامس : الموارد الموظفة لصناديق الخزينة	
100-01	الصنف العاشر : الموارد الجبائية الموظفة لصناديق الخزينة الموارد الجبائية الموظفة لصناديق الخزينة	463 800 000
110-01	الصنف الحادي عشر : الموارد غير الجبائية الموظفة لصناديق الخزينة الموارد غير الجبائية الموظفة لصناديق الخزينة	165 000 000
	جملة الموارد الموظفة لصناديق الخزينة	628 800 000
	مجموع موارد ميزانية الدولة	29 114 000 000

الجدول " ب "
تقديرات موارد الحسابات الخاصة
في الخزينة لسنة 2016

بحساب الدينار

الموارد	بيان الحسابات
3 000 000	- رئاسة الحكومة - حساب استعمال مصاريف المراقبة ومكافآت الحضور وأقساط الأرباح الراجعة للدولة - صندوق إعادة هيكلة رأس مال المؤسسات ذات المساهمات العمومية
6 700 000 2 500 000 90 000 000	- وزارة الداخلية - حساب المال المشترك للجماعات العمومية المحلية - صندوق الحماية المدنية وسلامة الجولان بالطرقات - صندوق الوقاية من حوادث المرور - صندوق التعاون بين الجماعات المحلية
10 000 000	- وزارة الدفاع الوطني - صندوق الخدمة الوطنية
100 000	- وزارة المالية - حساب الضمان التعاوني للمحاسبين العموميين
6 000 000 5 000 000	- وزارة أملاك الدولة والشؤون العقارية - صندوق ضمان ضحايا حوادث المرور - صندوق دعم تحديد الرصيد العقاري
27 000 000 2 000 000 7 000 000	- وزارة الفلاحة والموارد المائية والصيد البحري - صندوق تنمية القدرة التنافسية في القطاع الفلاحي والصيد البحري - صندوق النهوض بجودة التمور - صندوق تمويل الراحة البيولوجية في قطاع الصيد البحري
55 000 000 10 000 000 2 000 000	- وزارة الصناعة والطاقة والمناجم - صندوق تنمية القدرة التنافسية في قطاعات الصناعة والخدمات والصناعات التقليدية - صندوق الإنتقال الطاقوي - صندوق النهوض بزيت الزيتون المعلب
500 000	- وزارة التجارة - الصندوق العام للتعويض - صندوق النهوض بالصادرات
60 000 000	- وزارة تكنولوجيات الإتصال والإقتصاد الرقمي - صندوق تنمية المواصلات وتكنولوجيات المعلومات والإتصال
5 000 000 10 000 000	- وزارة السياحة والصناعات التقليدية - صندوق حماية المناطق السياحية - صندوق تنمية القدرة التنافسية في القطاع السياحي
8 000 000 10 000 000	- وزارة التجهيز والإسكان والتهيئة الترابية - الصندوق الوطني لتحسين السكن - صندوق النهوض بالمسكن لفائدة الأجراء - صندوق تنمية الطرقات السيارة
2 000 000 18 000 000	- وزارة البيئة والتنمية المستدامة - صندوق سلامة البيئة وجمالية المحيط - صندوق مقاومة التلوث
4 000 000	- وزارة الثقافة - صندوق التشجيع على الإبداع الأدبي والفني
20 000 000	- وزارة الشباب والرياضة - الصندوق الوطني للنهوض بالرياضة والشباب
7 000 000	- وزارة الشؤون الاجتماعية - الصندوق الوطني للتضامن الاجتماعي - حساب تمويل الإجراءات الاستثنائية للإحالة على التقاعد
230 000 000 28 000 000	- وزارة التكوين المهني والتشغيل - الصندوق الوطني للتشغيل - صندوق النهوض بالتكوين والتدريب المهني
628 800 000	

الجدول " ت "
نفقات ميزانية الدولة لسنة 2016
اعتمادات الدفع
الصفحة الأولى

بحساب الدينار

العنوان الأول							الأبواب
جملة العنوان الأول	الجزء الثاني	الجزء الأول : نفقات التصرف					
	القسم الخامس: قوائد الدين العمومي	جملة الجزء الأول	القسم الرابع: نفقات التصرف الطارئة	القسم الثالث: التدخل العمومي	القسم الثاني: وسائل المصالح	القسم الأول: التأجير العمومي	
30 812 000	-	30 812 000	-	1 579 000	3 161 000	26 072 000	1- مجلس نواب الشعب
90 639 000	-	90 639 000	-	5 588 000	19 242 000	65 809 000	2- رئاسة الجمهورية
121 701 000	-	121 701 000	-	21 989 000	8 588 000	91 124 000	3- رئاسة الحكومة
2 504 455 000	-	2 504 455 000	-	407 142 000	218 810 000	1 878 503 000	4- وزارة الداخلية
412 379 000	-	412 379 000	-	5 672 000	60 033 000	346 674 000	5- وزارة العدل
201 109 000	-	201 109 000	-	18 974 000	58 144 000	123 991 000	6- وزارة الشؤون الخارجية
1 501 574 000	-	1 501 574 000	-	23 686 000	141 134 000	1 336 754 000	7- وزارة الدفاع الوطني
82 191 000	-	82 191 000	-	10 051 000	13 314 000	58 826 000	8- وزارة الشؤون الدينية
585 371 000	-	585 371 000	-	2 060 000	42 254 000	541 057 000	9- وزارة المالية
62 916 000	-	62 916 000	-	1 411 000	7 987 000	53 518 000	10- وزارة التنمية والإستثمار والتعاون الدولي
37 774 000	-	37 774 000	-	133 000	3 137 000	34 504 000	11- وزارة أملاك الدولة والشؤون العقارية
534 825 000	-	534 825 000	-	3 780 000	31 702 000	499 343 000	12- وزارة الفلاحة والموارد المائية والصيد البحري
232 197 000	-	232 197 000	-	198 096 000	5 099 000	29 002 000	13- وزارة الصناعة والطاقة والمناجم
1 658 646 000	-	1 658 646 000	-	1 619 571 000	5 990 000	33 085 000	14- وزارة التجارة
20 513 000	-	20 513 000	-	2 029 000	2 825 000	15 659 000	15- وزارة تكنولوجيا الإتصال والإقتصاد الرقمي
60 442 000	-	60 442 000	-	530 000	11 007 000	48 905 000	16- وزارة السياحة والصناعات التقليدية
143 820 000	-	143 820 000	-	762 000	54 633 000	88 425 000	17- وزارة التجهيز والإسكان والتهيئة الترابية
43 204 000	-	43 204 000	-	12 510 000	4 401 000	26 293 000	18- وزارة البيئة والتنمية المستدامة
451 171 000	-	451 171 000	-	433 678 000	2 343 000	15 150 000	19- وزارة النقل
165 193 000	-	165 193 000	-	38 980 000	8 593 000	117 620 000	20- وزارة الثقافة والمحافظة على التراث
454 280 000	-	454 280 000	-	39 844 000	15 240 000	399 196 000	21- وزارة الشباب والرياضة
96 992 000	-	96 992 000	-	14 337 000	7 358 000	75 297 000	22- وزارة المرأة والأسرة والطفولة
1 583 894 000	-	1 583 894 000	-	4 990 000	107 700 000	1 471 204 000	23- وزارة الصحة
1 051 672 000	-	1 051 672 000	-	888 484 000	14 512 000	148 676 000	24- وزارة الشؤون الإجتماعية
4 487 506 000	-	4 487 506 000	-	44 725 000	93 372 000	4 349 409 000	25- وزارة التربية
1 280 138 000	-	1 280 138 000	-	167 618 000	87 184 000	1 025 336 000	26- وزارة التعليم العالي والبحث العلمي
279 135 000	-	279 135 000	-	1 444 000	27 123 000	250 568 000	27- وزارة التكوين المهني والتشغيل
1 000 000	-	1 000 000	-	1 000 000	-	-	28- المجلس الأعلى للقضاء
15 000 000	-	15 000 000	-	15 000 000	-	-	29- الهيئة العليا المستقلة للإنتخابات
10 000 000	-	10 000 000	-	10 000 000	-	-	30- هيئة الحقيقة والكرامة
99 651 000	-	99 651 000	99 651 000	-	-	-	31- النفقات الطارئة وغير الموزعة
2 014 000 000	2 014 000 000	-	-	-	-	-	32- الدين العمومي
20 314 200 000	2 014 000 000	18 300 200 000	99 651 000	3 995 663 000	1 054 886 000	13 150 000 000	= الجملة

الجدول " ت "
نققات ميزانية الدولة لسنة 2016
اعتمادات الدفع
الصفحة الثانية

بحسب الدينار

العنوان الثاني							الأبواب
جملة العنوان الثاني	الجزء الرابع	الجزء الثالث : نققات التنمية					
	القسم العاشر تسديد أصل الدين العمومي	جملة الجزء الثالث	القسم التاسع نققات التنمية المرتبطة بالموارد الخارجية الموظفة	القسم الثامن: نققات التنمية الطارئة	القسم السابع: التمويل العمومي	القسم السادس: الاستثمارات المباشرة	
2 088 000	-	2 088 000				2 088 000	1- مجلس نواب الشعب
6 300 000	-	6 300 000			1 058 000	5 242 000	2- رئاسة الجمهورية
19 511 000	-	19 511 000	14 500 000		2 947 000	2 064 000	3- رئاسة الحكومة
433 300 000	-	433 300 000			113 300 000	320 000 000	4- وزارة الداخلية
68 936 000	-	68 936 000			300 000	68 636 000	5- وزارة العدل
4 158 000	-	4 158 000				4 158 000	6- وزارة الشؤون الخارجية
628 250 000	-	628 250 000			2 850 000	625 400 000	7- وزارة الدفاع الوطني
1 949 000	-	1 949 000				1 949 000	8- وزارة الشؤون الدينية
148 727 000	-	148 727 000			52 000 000	96 727 000	9- وزارة المالية
505 176 000	-	505 176 000	30 000 000		474 446 000	730 000	10- وزارة التنمية والإستثمار والتعاون الدولي
3 529 000	-	3 529 000				3 529 000	11- وزارة أملاك الدولة والشؤون العقارية
647 353 000	-	647 353 000	124 589 000		221 185 000	301 579 000	12- وزارة الفلاحة والموارد المائية والصيد البحري
81 211 000	-	81 211 000			60 951 000	20 260 000	13- وزارة الصناعة والطاقة والمناجم
13 058 000	-	13 058 000	5 400 000		5 140 000	2 518 000	14- وزارة التجارة
17 414 000	-	17 414 000				17 414 000	15- وزارة تكنولوجيا الإتصال والإقتصاد
74 442 000	-	74 442 000			73 883 000	559 000	16- وزارة السياحة والصناعات التقليدية
993 897 000	-	993 897 000	278 061 000		1 900 000	713 936 000	17- وزارة التجهيز والإسكان والتهيئة الترابية
119 168 000	-	119 168 000	4 200 000		110 438 000	4 530 000	18- وزارة البيئة والتنمية المستدامة
198 627 000	-	198 627 000	29 000 000		169 070 000	557 000	19- وزارة النقل
58 875 000	-	58 875 000	3 000 000		5 153 000	50 722 000	20- وزارة الثقافة والمحافظة على التراث
81 624 000	-	81 624 000			1 500 000	80 124 000	21- وزارة الشباب والرياضة
10 160 000	-	10 160 000			160 000	10 000 000	22- وزارة المرأة والأسرة والطفولة
132 203 000	-	132 203 000			3 931 000	128 272 000	23- وزارة الصحة
88 649 000	-	88 649 000			77 559 000	11 090 000	24- وزارة الشؤون الإجتماعية
198 725 000	-	198 725 000	3 000 000		232 000	195 493 000	25- وزارة التربية
148 073 000	-	148 073 000	25 250 000		1 680 000	121 143 000	26- وزارة التعليم العالي والبحث العلمي
13 312 000	-	13 312 000			11 953 000	1 359 000	27- وزارة التكوين المهني والتشغيل
							28- المجلس الأعلى للقضاء
							29- الهيئة العليا المستقلة للإنتخابات
900 000		900 000				900 000	30- هيئة الحقيقة والكرامة
150 385 000	-	150 385 000		150 385 000			31- النققات الطارئة وغير الموزعة
3 321 000 000	3 321 000 000						32- الدين العمومي
8 171 000 000	3 321 000 000	4 850 000 000	517 000 000	150 385 000	1 392 536 000	2 790 079 000	= الجملة

الجدول " ت "
نفقات ميزانية الدولة لسنة 2016
اعتمادات الدفع
الصفحة الثالثة

بحساب الدينار

المجموع العام	الجزء الخامس القسم الحادي عشر الحسابات الخاصة في الخزينة	الجزء الرابع تسديد أصل الدين العمومي	جملة الجزء الثالث نفقات التنمية	الجزء الثاني فوائد الدين العمومي	جملة الجزء الأول نفقات التصرف	الأبواب
32 900 000	-	-	2 088 000	-	30 812 000	1- مجلس نواب الشعب
96 939 000	-	-	6 300 000	-	90 639 000	2- رئاسة الجمهورية
144 212 000	3 000 000	-	19 511 000	-	121 701 000	3- رئاسة الحكومة
3 036 955 000	99 200 000	-	433 300 000	-	2 504 455 000	4- وزارة الداخلية
481 315 000	-	-	68 936 000	-	412 379 000	5- وزارة العدل
205 267 000	-	-	4 158 000	-	201 109 000	6- وزارة الشؤون الخارجية
2 139 824 000	10 000 000	-	628 250 000	-	1 501 574 000	7- وزارة الدفاع الوطني
84 140 000	-	-	1 949 000	-	82 191 000	8- وزارة الشؤون الدينية
734 198 000	100 000	-	148 727 000	-	585 371 000	9- وزارة المالية
568 092 000	-	-	505 176 000	-	62 916 000	10- وزارة التنمية والإستثمار والتعاون الدولي
52 303 000	11 000 000	-	3 529 000	-	37 774 000	11- وزارة أملاك الدولة والشؤون العقارية
1 218 178 000	36 000 000	-	647 353 000	-	534 825 000	12- وزارة الفلاحة والموارد المائية والصيد البحري
380 408 000	67 000 000	-	81 211 000	-	232 197 000	13- وزارة الصناعة والطاقة والمناجم
1 672 204 000	500 000	-	13 058 000	-	1 658 646 000	14- وزارة التجارة
97 927 000	60 000 000	-	17 414 000	-	20 513 000	15- وزارة تكنولوجيا الإتصال والإقتصاد الرقمي
149 884 000	15 000 000	-	74 442 000	-	60 442 000	16- وزارة السياحة والصناعات التقليدية
1 155 717 000	18 000 000	-	993 897 000	-	143 820 000	17- وزارة التجهيز والإسكان والتهيئة الترابية
182 372 000	20 000 000	-	119 168 000	-	43 204 000	18- وزارة البيئة والتنمية المستدامة
649 798 000	-	-	198 627 000	-	451 171 000	19- وزارة النقل
228 068 000	4 000 000	-	58 875 000	-	165 193 000	20- وزارة الثقافة والمحافظة على التراث
555 904 000	20 000 000	-	81 624 000	-	454 280 000	21- وزارة الشباب والرياضة
107 152 000	-	-	10 160 000	-	96 992 000	22- وزارة المرأة والأسرة والطفولة
1 716 097 000	-	-	132 203 000	-	1 583 894 000	23- وزارة الصحة
1 147 321 000	7 000 000	-	88 649 000	-	1 051 672 000	24- وزارة الشؤون الإجتماعية
4 686 231 000	-	-	198 725 000	-	4 487 506 000	25- وزارة التربية
1 428 211 000	-	-	148 073 000	-	1 280 138 000	26- وزارة التعليم العالي والبحث العلمي
550 447 000	258 000 000	-	13 312 000	-	279 135 000	27- وزارة التكوين المهني والتشغيل
1 000 000	-	-	-	-	1 000 000	28- المجلس الأعلى للقضاء
15 000 000	-	-	-	-	15 000 000	29- الهيئة العليا المستقلة للإنتخابات
10 900 000	-	-	900 000	-	10 000 000	30- هيئة الحقيقة والكرامة
250 036 000	-	-	150 385 000	-	99 651 000	31- النفقات الطارئة وغير الموزعة
5 335 000 000	-	3 321 000 000	-	2 014 000 000	-	32- الدين العمومي
29 114 000 000	628 800 000	3 321 000 000	4 850 000 000	2 014 000 000	18 300 200 000	الجملة =

الجدول " ث "
اعتمادات برامج الدولة لسنة 2016
"حوصلة"

بحساب الدينار

المجموع العام	التمويل العمومي	الاستثمارات المباشرة	الأبواب
3 260 000		3 260 000	1- مجلس نواب الشعب
6 430 000	1 260 000	5 170 000	2- رئاسة الجمهورية
18 822 000	17 447 000	1 375 000	3- رئاسة الحكومة
504 415 000	161 000 000	343 415 000	4- وزارة الداخلية
88 026 000	300 000	87 726 000	5- وزارة العدل
3 875 000		3 875 000	6- وزارة الشؤون الخارجية
950 000 000	4 600 000	945 400 000	7- وزارة الدفاع الوطني
2 230 000		2 230 000	8- وزارة الشؤون الدينية
319 174 000	152 000 000	167 174 000	9- وزارة المالية
725 174 000	723 964 000	1 210 000	10- وزارة التنمية والتعاون الدولي
2 490 000		2 490 000	11- وزارة أملاك الدولة والشؤون العقارية
2 113 569 000	1 048 235 000	1 065 334 000	12- وزارة الفلاحة والموارد المائية والصيد البحري
71 049 000	64 276 000	6 773 000	13- وزارة الصناعة والطاقة والمناجم
6 200 000	5 140 000	1 060 000	14- وزارة التجارة
36 344 000		36 344 000	15- وزارة تكنولوجيايات الإتصال والإقتصاد الرقمي
74 442 000	73 883 000	559 000	16- وزارة السياحة والصناعات التقليدية
1 419 625 000	1 900 000	1 417 725 000	17- وزارة التجهيز والإسكان والتهيئة الترابية
27 665 000	24 463 000	3 202 000	18- وزارة البيئة والتنمية المستدامة
895 113 000	893 766 000	1 347 000	19- وزارة النقل
21 156 000	5 903 000	15 253 000	20- وزارة الثقافة والمحافظة على التراث
88 500 000	2 000 000	86 500 000	21- وزارة الشباب والرياضة
17 071 000		17 071 000	22- وزارة المرأة والأسرة والطفولة
248 160 000	4 785 000	243 375 000	23- وزارة الصحة
83 818 000	76 988 000	6 830 000	24- وزارة الشؤون الإجتماعية
286 856 000	215 000	286 641 000	25- وزارة التربية
172 471 000	2 720 000	169 751 000	26- وزارة التعليم العالي والبحث العلمي
21 675 000	16 820 000	4 855 000	27- وزارة التكوين المهني والتشغيل
			28- المجلس الأعلى للقضاء
			29- الهيئة العليا المستقلة للإنتخابات
900 000	900 000		30- هيئة الحقيقة والكرامة
8 208 510 000	3 282 565 000	4 925 945 000	الجملة =

الجدول " ج "
إعتمادات التعهد لنفقات التنمية لميزانية الدولة
لسنة 2016

بحسب الدينار

العنوان الثاني					الأبواب
الجزء الثالث : نفقات التنمية					
جملة الجزء الثالث	القسم التاسع : نفقات التنمية المرتبطة بالموارد الخارجية الموظفة	القسم الثامن : نفقات التنمية الطارئة	القسم السابع : التمويل العمومي	القسم السادس : الاستثمارات المباشرة	
3 000 000		-		3 000 000	1- مجلس نواب الشعب
6 528 000		-	1 358 000	5 170 000	2- رئاسة الجمهورية
19 032 000	14 500 000	-	2 947 000	1 585 000	3- رئاسة الحكومة
504 415 000		-	161 000 000	343 415 000	4- وزارة الداخلية
89 120 000		-	300 000	88 820 000	5- وزارة العدل
3 932 000		-		3 932 000	6- وزارة الشؤون الخارجية
950 000 000		-	4 600 000	945 400 000	7- وزارة الدفاع الوطني
2 461 000		-		2 461 000	8- وزارة الشؤون الدينية
319 174 000		-	152 000 000	167 174 000	9- وزارة المالية
724 274 000	60 000 000	-	663 064 000	1 210 000	10- وزارة التنمية والاستثمار والتعاون الدولي
2 490 000		-		2 490 000	11- وزارة أملاك الدولة والشؤون العقارية
1 996 869 000	1 028 125 000	-	343 635 000	625 109 000	12- وزارة الفلاحة والموارد المائية والصيد البحري
109 520 000		-	71 376 000	38 144 000	13- وزارة الصناعة والطاقة والمناجم
11 670 000	5 400 000	-	5 140 000	1 130 000	14- وزارة التجارة
26 344 000		-		26 344 000	15- وزارة تكنولوجيات الإتصال والإقتصاد الرقمي
74 442 000		-	73 883 000	559 000	16- وزارة السياحة والصناعات التقليدية
2 082 114 000	1 006 300 000	-	1 900 000	1 073 914 000	17- وزارة التجهيز والإسكان والتهيئة الترابية
130 304 000	11 000 000	-	115 753 000	3 551 000	18- وزارة البيئة والتنمية المستدامة
833 829 000	652 386 000	-	180 080 000	1 363 000	19- وزارة النقل
65 832 000		-	5 903 000	59 929 000	20- وزارة الثقافة والمحافظة على التراث
88 500 000		-	2 000 000	86 500 000	21- وزارة الشباب والرياضة
36 121 000		-	270 000	35 851 000	22- وزارة المرأة والأسرة والطفولة
247 260 000		-	4 785 000	242 475 000	23- وزارة الصحة
85 989 000		-	77 559 000	8 430 000	24- وزارة الشؤون الإجتماعية
286 856 000	24 885 000	-	215 000	261 756 000	25- وزارة التربية
179 671 000	5 930 000	-	2 720 000	171 021 000	26- وزارة التعليم العالي والبحث العلمي
21 675 000		-	16 820 000	4 855 000	27- وزارة التكوين المهني والتشغيل
		-			28- المجلس الأعلى للقضاء
		-			29- الهيئة العليا المستقلة للانتخابات
900 000		-	900 000		30- هيئة الحقيقة والكرامة
700 835 000		700 835 000			31- النفقات الطارئة وغير الموزعة
9 603 157 000	2 808 526 000	700 835 000	1 888 208 000	4 205 588 000	الجملة =