

الجمهورية التونسية
وزارة الاقتصاد والمالية
ودعم الاستثمار



2020 / 123

الواردات من عدد
14 أكتوبر 2020
مجلس نواب الشعب مكتب الضبط المركزي

مشروع قانون المالية التعديلي لسنة 2020

أكتوبر 2020

الفهرس

الصفحة

03

تقديم

10

الجزء الأول: تحيين ميزانية الدولة لسنة 2020

31

الجزء الثاني: أحكام الميزانية

35

الجداول

تقديم

تم إعداد مشروع قانون المالية التعديلي لسنة 2020 في سياق خاص على المستوى الدولي والوطني تمثل في تفشي جائحة فيروس "كوفيد-19" منذ بداية السنة الجارية وما كان لها من تداعيات سلبية على المستوى الصحي والاقتصادي والاجتماعي. لقد أدت هذه الوضعية الصعبة وغير المسبوقة إلى تراجع وتيرة النشاط الاقتصادي مما أثر بصفة مباشرة على المالية العمومية، حيث تم تسجيل تراجع كبير في حجم موارد الدولة، أدت إلى تحيين مداخيل الميزانية، ليبلغ النقص المتوقع حوالي 5.8 مليار دينار بالمقارنة مع المبالغ التقديرات الأولية لقانون المالية الأصلي.

ولمواجهة هذه الجائحة، تم اتخاذ جملة من الإجراءات الاستثنائية ذات الطابع الاجتماعي والمالي والجبائي تم توجيهها أساسا للفئات الاجتماعية الهشة والعائلات المعوزة ومحدودة الدخل، والفئات ذات الاحتياجات الخصوصية. وكذلك لفائدة المؤسسات المتضررة من جائحة كورونا قصد حماية النسيج الاقتصادي وللحفاظ على مواطن الشغل وذلك بضمان حد أدنى من الدخل فضلا عن تخصيص اعتمادات إضافية لدعم القطاع الصحي.

وقد أدت هذه الوضعية إلى اختلال التوازنات المالية باعتبار النقص في الموارد والزيادة في النفقات، ليبلغ العجز المنتظر لسنة 2020 حوالي 13.4 % من الناتج المحلي الإجمالي مقابل 3 % مقدرة أوليا، مما يستوجب تعبئة تمويلات إضافية في حدود 10.3 مليار دينار وبالتالي ارتفاعا في حجم الدين العمومي ليلبلغ 90% من الناتج المحلي الإجمالي أو حوالي 100 مليار دينار.

1. الظرف الاقتصادي

على المستوى العالمي

1. يتوقع صندوق النقد الدولي أن يسجل الاقتصاد العالمي خلال العام الجاري انكماشاً

بنسبة 4.9% وهو المستوى الأسوأ منذ أزمة ثلاثينيات القرن الماضي، حيث انكمش الناتج

العالمي بنسبة 10%.

وقد حذر الصندوق في تقريره من "الغموض الكبير وغير المعتاد" وربط توقعات الإنتاج

العالمي بمدى تطور درجة تفشي جائحة "كوفيد-19" وإجراءات الإغلاق المعتمدة من قبل

مختلف الدول إلى جانب أوضاع الأسواق المالية العالمية.

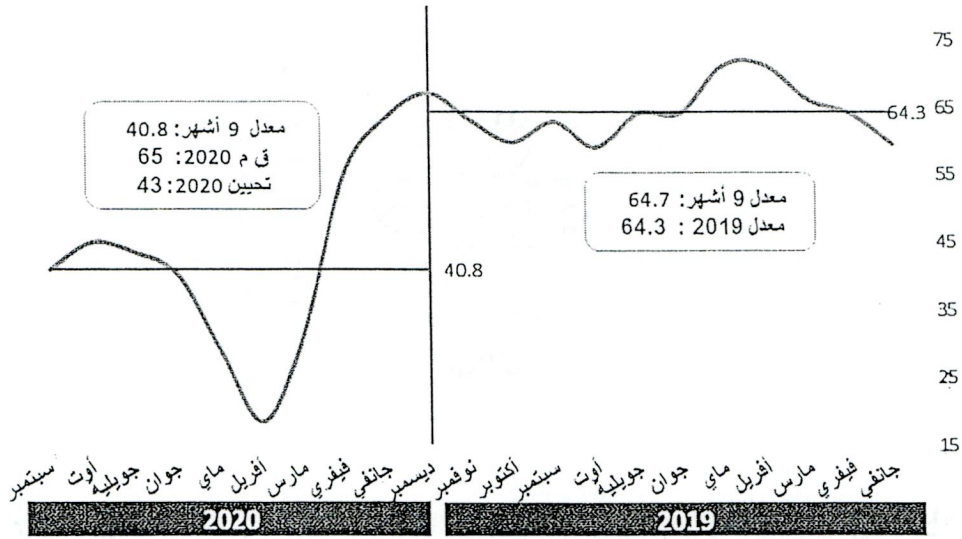
كما أشار الصندوق إلى وجود تراجع كبير في الطلب وارتفاع معدلات البطالة.

توقعات 2020 (%)	نمو 2019 (%)	
-4,9	2,9	النمو العالمي
-5,8	1,7	الإقتصادات المتقدمة
-4,3	2,3	الولايات المتحدة
-8,3	1,3	منطقة اليورو
-6,0	0,6	ألمانيا
-9,8	1,5	فرنسا
-10,6	0,3	إيطاليا
-12,8	2,0	إسبانيا
-3,3	3,7	إقتصادات الأسواق الصاعدة و الإقتصادات النامية
1,9	6,1	الصين
-10,3	4,2	الهند
-5,8	1,1	البرازيل

المصدر: أفاق الاقتصاد العالمي، صندوق النقد الدولي أكتوبر 2020

2. تدهورت أسعار النفط في الأسواق العالمية ليبلغ مستوى 18.5 دولار للبرميل الواحد خلال شهر أبريل 2020 وذلك نتيجة لتراجع الطلب بنسبة تفوق 50% على هذه المادة وذلك بالعلاقة مع الشلل الذي أصاب معظم اقتصاديات العالم. وقد بلغ معدل الأسعار خلال التسعة أشهر من السنة الجارية حوالي 41 دولار للبرميل. ومن المنتظر أن يبلغ معدل سعر برميل النفط "البرنت" لكامل السنة 43 دولار للبرميل مقابل 65 دولار للبرميل مقدرة ضمن قانون المالية الأصلي.

تطور المعدل الشهري لسعر برميل النفط بالدولار



على المستوى الوطني

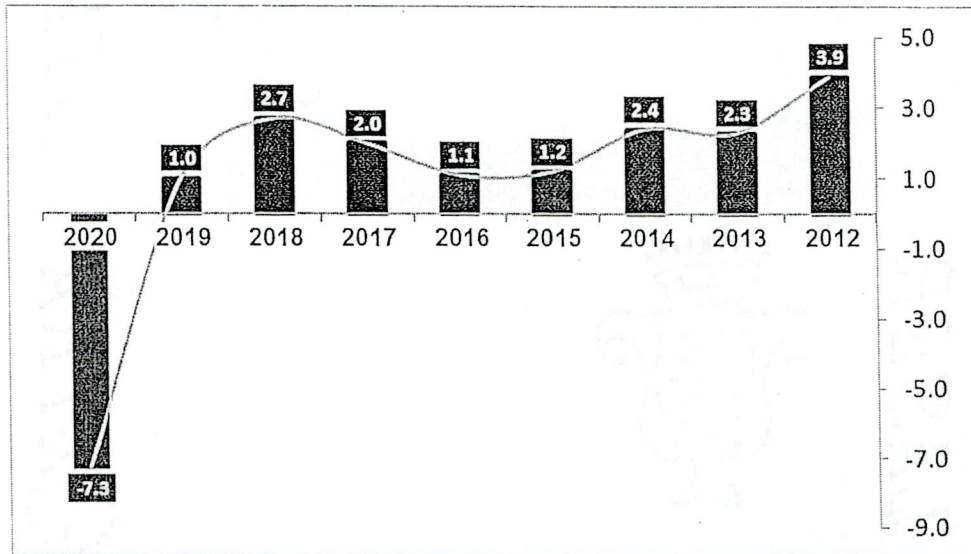
1. شهدت تونس خلال بداية السنة تفشي فيروس "كوفيد-19" مما أدى الى اتخاذ جملة من الإجراءات الاستثنائية لاحتواء انتشاره خاصة غلق الحدود وفرض الحجر الصحي الشامل والموجه وحضر التجوال.

كما تم اتخاذ جملة من الإجراءات للحد من الآثار الاجتماعية والاقتصادية للجائحة لا سيما على الأسر محدودة الدخل والمؤسسات الصغيرة والمتوسطة المتضررة.

وقد أدى هذا الوضع إلى انكماش الاقتصاد الوطني خلال السداسي الأول من سنة 2020 حيث تراجع الناتج المحلي الإجمالي بالأسعار القارة بنسبة 11.9% مقارنة بنفس الفترة من السنة الفارطة وتراجع بنسبة -21.6% خلال الثلاثي الثاني مقارنة بنفس الفترة من سنة 2019.

ومن المنتظر أن تبلغ نسبة النمو بالأسعار القارة لكامل السنة -7.3% مقابل 2.7% مقدرة بقانون المالية الأصلي لسنة 2020.

تطور الناتج المحلي الإجمالي (%)

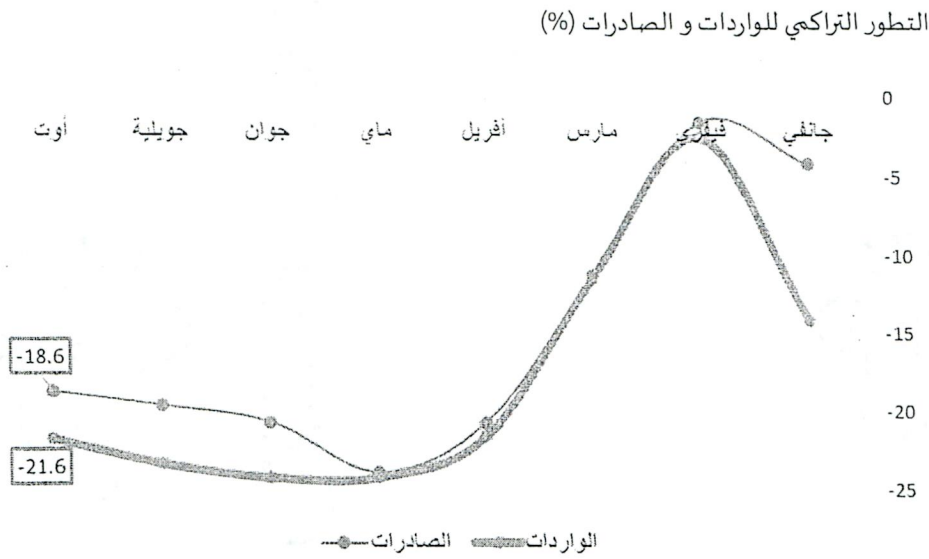


2. سجلت المبادلات التجارية مع الخارج بالأسعار الجارية خلال الأشهر الثمانية الأولى لسنة 2020 انخفاضا على مستوى الصادرات بـ -18.6% وعلى مستوى الواردات بـ -21.6% مقارنة بنفس الفترة من سنة 2019. وقد شمل تراجع قيمة الصادرات كل

القطاعات باستثناء قطاع المنتوجات الفلاحية الذي تطور بـ +10.2% نتيجة الارتفاع المسجل في مبيعات زيت الزيتون.

أما على مستوى الواردات فقد شمل الانخفاض جل القطاعات حيث سجل قطاع موارد التجهيز انخفاضا بـ -27.8% والمواد الأولية ونصف المصنعة بـ -20.8% ومواد الطاقة بـ -31.1% وبذلك تقلص مستوى عجز الميزان التجاري بـ -28.4%.

ومن المنتظر أن تسجل نسبة نمو الواردات نهاية السنة بـ -19.8% مقابل تطور بـ +9% مقدرة بقانون المالية الأصلي.



3. سجلت تونس خلال الأشهر التسعة الأولى من عام 2020 تراجعاً حاداً في مداخيل قطاع السياحة وصل إلى حد -60% حيث بلغت هذه المداخيل قيمة 1755 م د في موفي سبتمبر 2020 مقابل 4363 م د خلال نفس الفترة من السنة المنقضية مبينة كما يلي:

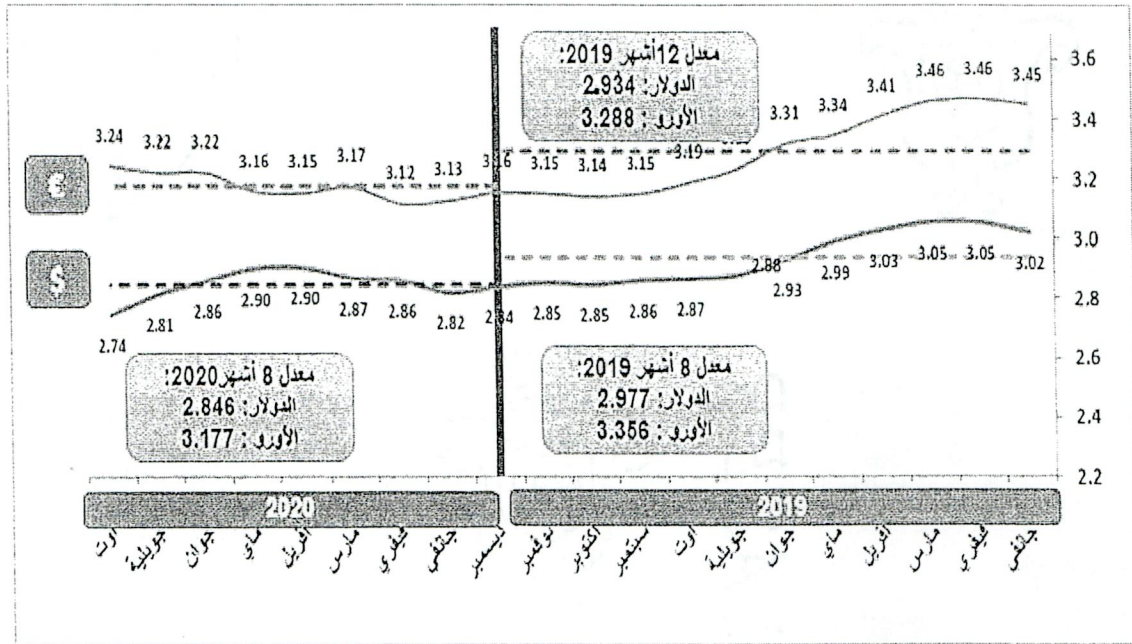
موفى سبتمبر	موفى جوان	موفى مارس	
4362,6	2047,4	887,6	2019
1755,3	1085,4	930,7	2020

المصدر: البنك المركزي التونسي

4. ارتفعت البطالة بنسبة 18% خلال الثلاثي الثاني من سنة 2020 مقابل 15.1% خلال الثلاثي الأول من نفس السنة، مع الإشارة وأن نسبة البطالة في نهاية النصف الأول من سنة 2020 بلغت في صنف الإناث 25% و 15.2% في صنف الذكور.

5. شهد سعر صرف الدينار تعافيا نسبيا مقابل أهم العملات الأجنبية حيث بلغ معدل سعر صرف الدولار 2.846 د في موفى أوت 2020 مقابل 2.977 د في نفس الفترة من 2019 وبلغ معدل سعر صرف الأورو 3.177 د في موفى أوت 2020 مقابل 3.356 د في نفس الفترة من 2019.

التطور الشهري لأسعار أهم العملات الأجنبية خلال سنتي 2019-2020



الجزء الأول

تحيين ميزانية الدولة لسنة 2020

2020 / 123

الواردات عدد
14 أكتوبر 2020
مجلس نواب الشعب مكتب الضبط المركزي

1. تنفيذ ميزانية الدولة الى موفى أوت و النتائج المنتظرة لسنة 2020:

على مستوى الموارد:

بلغ حجم موارد الدولة إلى موفى أوت 2020 ما قدره 28963 م د مقابل 47227 م د مقدره أي بنسبة إنجاز في حدود 61.3%

ومن المنتظر أن يبلغ حجم موارد الدولة 51699 م د لسنة 2020 مقابل 47227 م د أي زيادة بـ 4472 م د أو 9.5% مقارنة بقانون المالية الأصلي وزيادة بـ 9425 م د أو 22.3% مقارنة بسنة 2019.

ويتوزع المبلغ المذكور بين موارد الميزانية في حدود 29971 م د و موارد الخزينة في حدود 21728 م د

1. موارد الميزانية

بلغت الموارد الذاتية للميزانية إلى موفى أوت 2020 ما قدره 18669 م د مقابل 20929 م د خلال نفس الفترة من سنة 2019 مسجلة بذلك تراجعاً بـ 10.8% أو -2260 م د ونسبة إنجاز في حدود 52.0% بالرجوع إلى تقديرات قانون المالية الأصلي لسنة 2020.

وعلى هذا الأساس من المنتظر أن تبلغ جملة الموارد الذاتية لسنة 2020 ما قدره 29971 م د أي تراجعاً بـ 6.9% أو -2214 م د بالمقارنة مع نتائج 2019 وتراجعاً بـ 5888 م د بالمقارنة مع قانون المالية الأصلي، وتتأتى هذه الموارد من:

- 26107 م د من مداخيل جبائية.

- 2807 م د من مداخيل غير جبائية .

- 1057 م د هبات خارجية.

أ- المداخيل الجبائية:

بلغت المداخيل الجبائية في موفى أوت 2020 ما قدره 16705 م د مسجلة بذلك تراجعاً

ب- 10.5% أو -1953 م د مقارنة بنفس الفترة من سنة 2019.

وعلى ضوء هذه النتائج من المنتظر أن تسجل المداخيل الجبائية لكامل سنة 2020 ما

قدره 26107 م د أي تراجعاً ب- 2794 م د مقارنة مع نتائج 2019 وتراجعاً ب- 5652 م د

مقارنة بقانون المالية الأصلي.

ويعود هذا الانخفاض أساساً إلى التراجع الحاد وغير المسبوق للنشاط الاقتصادي

نتيجة الأزمة التي شهدتها تونس والعالم إثر تفشي جائحة "كوفيد-19" وتداعيات

اللجوء إلى الحجر الصحي الشامل والموجه إضافة إلى الانعكاس المالي للإجراءات

المتخذة لتطويق التداعيات على الأفراد والمؤسسات الاقتصادية المتضررة.

ومن المنتظر أن تسجل المداخيل الجبائية بالنظام الداخلي تراجعاً ب- 1930 م د

أو -9% سنة 2020 مقارنة بسنة 2019 أو -3881 م د مقارنة بقانون المالية الأصلي.

كما ستسجل المداخيل الجبائية المتأتية من التوريد تراجعاً ب- 864 م د أو - 11.6%

مقارنة مع نتائج 2019 أو -1771 م د بالمقارنة مع قانون المالية الأصلي، وذلك بالعلاقة

مع تراجع نسق الواردات بالأسعار الجارية.

وتتوزع هذه المداخل الجبائية كما يلي:

■ الأداءات المباشرة:

من المنتظر أن تبلغ 11637 م د مقابل 13662 م د مقدرة بقانون المالية الأصلي أي تراجعاً بـ 8% بالمقارنة مع سنة 2019 أو -2025 م د بالمقارنة مع قانون المالية الأصلي، ويعود ذلك بالأساس إلى:

● تراجع في الضريبة على الشركات البترولية بـ 509 م د أو - 45.4% مقارنة بسنة

2019 و -754 م د بالمقارنة مع قانون المالية الأصلي للأسباب التالية:

- انخفاض معدل سعر برميل النفط من 65 دولار للبرميل مقدر بقانون المالية

لسنة 2020 إلى 43 دولار للبرميل بقانون المالية التعديلي لسنة 2020.

- تراجع سعر صرف الدولار مقابل الدينار من 2.850 دينار للدولار في أكتوبر

2019 إلى 2.743 دينار للدولار موفياً أوت 2020.

- تراجع الإنتاج الوطني من المحروقات (النفط والغاز) بحوالي 25%.

● تراجع الضريبة على الشركات غير البترولية بـ 511 م د أو -18.8% بالمقارنة مع

سنة 2019 و -442 م د بالمقارنة مع قانون المالية الأصلي، باعتبار تداعيات تفشي

وباء "كوفيد-19" خاصة الحجر الصحي الشامل والوضعية المالية الحرجة

للمؤسسات،

• استقرار مردود الأداء على الدخل بالمقارنة مع النتائج المسجلة في 2019، وذلك بالرغم من إقرار زيادة بعنوان القسط الثاني من برنامج الزيادة في الأجور للوظيفة العمومية بداية من سنة 2020، والزيادة بعنوان القسط الثالث بداية من أوت 2020، إلى جانب إقرار جملة من الزيادات الخصوصية لبعض الأسلاك، وبالمقارنة مع قانون المالية الأصلي فقد سجل هذا المردود نقصا بـ 829 م د.

■ الأداءات غير المباشرة:

من المنتظر أن تبلغ 14470 م د وتسجل بذلك تراجعا بـ 1783 م د أو -11% مقارنة بسنة 2019 وتراجعا بـ 3627 م د مقارنة بقانون المالية الأصلي. وتجدر الإشارة الى ان حوالي 63% من هذا التراجع يعود الى الأداء على القيمة المضافة -2302 م د بالعلاقة مع تراجع النشاط الاقتصادي من جراء تداعيات أزمة "كوفيد-19" والحجر الصحي الاجباري والذي انعكس بدوره سلبا على الطلب الداخلي إجمالا.

وتميزت الأداءات غير المباشرة سنة 2020 أساسا بـ:

• تراجع مردود المعاليم الديوانية بـ 10.6% أو -136 م د مقارنة بـ 2019 و -373 م د مقارنة بقانون المالية الأصلي. ويعود هذا التراجع المنتظر الى انخفاض حجم الواردات (-19.8%) مقابل +9% مقدرة بقانون المالية 2020.

• انخفاض في الأداء على القيمة المضافة بـ 14.4% أو -1124 م د مقارنة بـ 2019

و- 2302 م د مقارنة بقانون المالية الأصلي.

• تراجع مردود المعلوم على الاستهلاك بـ 2.7% أو -78 م د مقارنة بسنة 2019

و- 363 م د مقارنة بقانون المالية الأصلي وذلك بالعلاقة مع تراجع الطلب خلال هذه

الفترة من سنة 2020.

• تراجع الأداءات والمعالييم الأخرى بـ 10.3% أو -444 م د مقارنة بسنة 2019

و- 589 م د مقارنة بقانون المالية الأصلي لسنة 2020.

ويبين الجدول الموالي المداخل الجبائية وتطورها:

2020			2019		
ق م ت	أوت	ق م	نتائج	أوت	
11637,0	7543,3	13662,0	12648,4	8226,1	الأداءات المباشرة
-8,0%	-8,3%	9,6%	39,5%	33,4%	
8822,0	5759,0	9651,0	8813,2	5847,7	الضريبة على الدخل
2815,0	1784,3	4011,0	3835,2	2378,4	الضريبة على الشركات
612,0	375,5	1366,0	1121,4	698,2	الضريبة على الشركات البترولية
2203,0	1408,8	2645,0	2713,8	1680,2	الضريبة على الشركات غير البترولية
14470,0	9161,4	18097,0	16252,4	10431,9	الأداءات غير المباشرة
-11,0%	-12,2%	8,9%	5,3%	4,9%	
1148,0	739,1	1521,0	1284,4	838,9	المعالييم الديوانية
6673,0	4262,1	8975,0	7797,3	5074,0	الأداء على القيمة المضافة
2794,0	1749,0	3157,0	2872,1	1815,7	معلوم الاستهلاك
3855,0	2411,3	4444,0	4298,6	2703,4	أداءات ومعالييم أخرى
26107,0	16704,8	31759,0	28900,9	18658,0	المداخل الجبائية
-9,7%	-10,5%	9,2%	17,9%	15,8%	

ب- المداخيل غير الجبائية:

بلغت المداخيل غير الجبائية المستخلصة دون اعتبار الهبات إلى موفى أوت 2020 ما قدره 1434 م د مقابل 2211 م د في موفى أوت 2019 أي بتراجع قدره -777 م د. ويعود هذا الانخفاض أساسا الى:

✓ تراجع مداخيل تسويق النفط بحوالي -50% وذلك بالعلاقة مع انخفاض الإنتاج الوطني بقرابة -25% وانخفاض معدل سعر برميل النفط بالأسواق العالمية من 65 دولار للبرميل بقانون المالية الأصلي إلى معدل 43 دولار للبرميل محينة لسنة 2020، بالإضافة إلى تراجع سعر صرف الدولار مقابل الدينار.

✓ تراجع مردود أتاوة عبور الغاز الجزائري للتراب التونسي نتيجة الانخفاض الحاد في الطلب الإيطالي للغاز التونسي حيث تم اعتماد عبور 15 مليار متر مكعب مقدرة بقانون المالية الأصلي مقابل عبور 9 مليار متر مكعب محينة نهاية 2020.

✓ تراجع عائدات مساهمات المنشآت والمؤسسات العمومية.

✓ في المقابل تم تعبئة موارد لفائدة صندوق 18-18 بما قدره +200 م د.

وعلى ضوء هذه النتائج من المنتظر أن تسجل المداخيل غير الجبائية دون الهبات الخارجية لكامل سنة 2020 ما قدره 2807 م د أي بتراجع بـ -7.5% أو -228 م د مقارنة مع نتائج 2019 و-993 م د بالمقارنة مع قانون المالية الأصلي.

ويبين الجدول الموالي المداخيل غير الجبائية وتطورها:

الفارق	2020	الفارق (1)-(2)	2020		2019		
			ق م ت	أوت (2)	ق م	نتائج	
-421,0	968,0	-61,0	773,7	1389,0	1067,7	834,7	عائدات المساهمات
-353,0	347,0	-407,0	0,0	700,0	532,4	407,0	مداخل تسويق المحروقات
-271,0	279,0	-177,2	30,0	550,0	322,7	207,2	مداخل عبور الغاز
0,0	150,0	-300,0	0,0	150,0	300,0	300,0	مداخل المصادرة
52,0	1063,0	169,0	630,0	1011,0	811,8	461,8	مداخل غير جانبية أخرى
-993,0	2807,0	-776,2	1433,8	3800,0	3034,6	2210,7	المداخل غير الجانبية

ت- الهبات

من المنتظر أن يتم تعبئة هبات خارجية في حدود 1057 م د سنة 2020 مقابل 249 م د مسجلة سنة 2019 و300 م د مقدرة في قانون المالية الأصلي، وتتأتى هذه الهبات من الاتحاد الأوروبي (290 مليون أورو) و من منظمة الصحة العالمية (30 مليون دولار) و من صندوق الإنماء الكويتي (1 مليون دينار كويتي).

2. موارد الخزينة :

بلغت موارد الخزينة لتمويل الميزانية إلى موفى أوت 2020 حوالي 10294 م د مقابل 11368 م د مقدرة بقانون المالية الأصلي أي ما يعادل نسبة إنجاز في حدود 90.6%.

ومن المنتظر أن تبلغ جملة موارد الخزينة لسنة 2020 ما قدره 21728 م د مقابل 11368 م د مقدره بقانون المالية الأصلي.

وتقدر موارد الاقتراض التي سيتم تعبئتها لتمويل الميزانية لسنة 2020 بـ 21549 م د مقارنة بـ 11248 م د مقدره بقانون المالية الأصلي لسنة 2020 أي بزيادة + 10301 م د.

ويبين الجدول الموالي تطور موارد الخزينة:

تعيين 2020	ق م 2020	
21728	11368	جملة موارد الخزينة
21549	11248	1- موارد الإقتراض
7282	8848	الاقتراض الخارجي
849	849	- قروض خارجية موظفة
120	120	- قروض معاد إقراضها
6313	4441	- قروض دعم الميزانية
0	3438	- السوق المالية العالمية
14267	2400	الاقتراض الداخلي
2435.4	250	- رفاع الخزينة 52 أسبوع
9217	2150	- رفاع الخزينة القابلة للتنظير
2614.6	0	- القرض البنكي بالعملة
179	120	2- موارد خزينة أخرى
179	120	- إستخلاص أصل القروض

على مستوى النفقات

بلغ حجم تكاليف الدولة إلى موفى أوت 2020 ما قدره 28963 م د مقابل 47227 م د مقدرة أي بنسبة إنجاز في حدود 61.3%.

ومن المنتظر أن يبلغ حجم تكاليف الدولة 51699 م د لسنة 2020 مقابل 47227 م د أي بزيادة +4472 م د أو +9.5% مقارنة بقانون المالية الأصلي وزيادة ب +9425 م د أو +22.3% مقارنة بسنة 2019.

ويتوزع المبلغ المذكور بين نفقات ميزانية الدولة في حدود 43700 م د وتسديد أصل خدمة الدين في حدود 7454 م د وقروض وتسبقات الخزينة في حدود 545 م د

1. تكاليف الميزانية

أفضى تنفيذ ميزانية الدولة في موفى أوت 2020 إلى تسجيل نفقات في حدود 22974 م د أي تراجعاً ب-311 م د أو -1.3% مقارنة بنفس الفترة من سنة 2019، وقد بلغت نسبة الانجاز حوالي 58.6% مقارنة بتقديرات قانون المالية الأصلي.

ومن المنتظر أن تبلغ النفقات المحينة لكامل السنة 43700 م د دون اعتبار القروض وتسبقات الخزينة (545 م د) وتسديد أصل الدين العمومي (7454 م د)، وتجدر الإشارة إلى أنه تم برمجة تسوية متخلدات الدولة بحوالي 4000 م د، إضافة إلى النفقات التي تم رصدتها إلى حد الآن في إطار الإجراءات المعتمدة لمواجهة وباء "كوفيد-19" والبالغة حوالي 1100 م د وذلك على فرضية عدم إقرار حرج صحي شامل ثان.

2020/123



وتتوزع هذه النفقات أساسا كما يلي:

أ- نفقات التأجير:

من المنتظر أن تبلغ نفقات التأجير لكامل سنة 2020 مستوى 19247 م د مقابل 19030 م د مقدرة بقانون المالية الأصلي أي زيادة بـ 217 م د بعنوان تغطية النقص المحتمل في نفقات أجور بعض الوزارات وذلك دون اعتبار الزيادات في الأجور (قسط أوت 2020) والمقدر بحوالي 300 م د المدرجة ضمن قسم النفقات الطارئة وغير الموزعة باعتبار انطلاق تفعيل هذه الزيادات بداية من شهر أكتوبر 2020، وبالتالي الشروع في إسناد اعتمادات إضافية بعنوان هذه الزيادات من باب النفقات الطارئة في ظل غياب رؤية واضحة عن تاريخ المصادقة على مشروع قانون المالية التعديلي لسنة 2020.

ب- نفقات التسيير:

من المنتظر أن تبلغ 2040 م د سنة 2020 أي بزيادة 297 م د بالمقارنة مع تقديرات قانون المالية ناتجة عن برمجة خلاص قسط من متخلدات الإدارة تجاه مزودها العموميين، إضافة إلى بعض النفقات الاستثنائية المبرمجة لمجابهة تداعيات "كوفيد-19" (150 م د بعنوان المخزون الاستراتيجي للأدوية).

ت- نفقات التدخلات وتهتم أساسا:

• نفقات الدعم

تم الترفيع في هذه النفقات لتبلغ 6236 م د مقابل 4180 م د مقدرة أي زيادة صافية بـ 2056 م د وتوزع كما يلي:

- 1600 م د : لتسوية نفقات الدعم بعنوان المحروقات للسنوات الفارطة.
- 1550 م د : لتسوية نفقات الدعم بعنوان المواد الأساسية للسنوات الفارطة.
- 100 م د : كجزء من متخلدات شركات النقل بعنوان الدعم.
- 1194 م د : إقتصاد في نفقات دعم المحروقات بالعلاقة مع تدني أسعار النفط

• نفقات لمجابهة جائحة كورونا (935 م د)

وتهتم منح العائلات المعوزة (+330 م د)، منحة البطالة الفنية (+170 م د)، منحة لفائدة صغار الحرفيين (+100 م د)، إحداث برنامج خصوصي للإحاطة بالفئات الهشة (+30 م د)، الانعكاس المالي لبرنامج إقرار الجرايات الدنيى (+60 م د)، إحداث خط تمويل لفائدة المؤسسات الصغرى و المتوسطة (150 م د كقسط أول من جملة 300 م د)، تكفل الدولة بفارق نسبة فائدة القروض للمؤسسات الصغرى والمتوسطة (+45 م د)، آلية ضمان القروض المسندة لفائدة المؤسسات والمهنيين الناشطين في قطاع السياحة والصناعات التقليدية المتضررة من تداعيات انتشار فيروس "كوفيد-19" (50 م د كقسط أول من جملة 100 م د).

ث- نفقات الاستثمار والعمليات المالية:

بلغت هذه النفقات 2130 م د في موفى أوت 2020، ومن المنتظر أن تبلغ هذه النفقات 4042 م د نهاية 2020 وذلك باعتبار إدراج مبلغ 255 م د في إطار الإيفاء بتعهدات الدولة تجاه "مقاولي الأشغال العامة".

وتبعاً لذلك، وباعتبار نفقات التدخلات ذات الصبغة التنموية بلغت جملة النفقات ذات الصبغة التنموية 3264 م د في موفى أوت 2020 أي نسبة إنجاز في حدود 47 % مرده التأخير الحاصل في انطلاق بعض المشاريع والبرامج نتيجة جائحة كورونا خلال الثلاثي الثاني من 2020.

ومن المنتظر أن تبلغ هذه النفقات 6830 م د نهاية 2020. علماً وأن هذا المبلغ يأخذ في الاعتبار اقتصاد في النفقات في حدود 488 م د وبرمجة مبلغ 245 م د يهم الإجراءات المتخذة لفائدة المؤسسات المتضررة من جائحة الكورونا ، إلى جانب رصد مبلغ في حدود 300 م د (منها 50 م د ضمن التدخلات ذات الصبغة التنموية) في إطار الإيفاء بتعهدات الدولة تجاه "مقاولي الأشغال العامة".

ج- النفقات الطارئة وغير الموزعة (1013 م د):

ويتضمن هذا المبلغ :

- 300 م د : القسط الثالث من برنامج الزيادة في الأجور بداية من أوت 2020.

- 413 م د: لتسوية قسط من متخلدات الادارة تجاه المزودين العموميين يصرف حسب تقدم إنجاز محاضر اعتراف بالدين.

- 300 م د: نفقات طارئة صرفت منها إلى غاية 10 أكتوبر 84 م د.

2. تكاليف الخزينة

وتتضمن تسديد أصل الدين العمومي وقروض وتسبقات الخزينة الصافية

• تسديد أصل الدين العمومي:

تم إلى موفى أوت 2020 تسديد مبلغ 5120 م د بعنوان أصل الدين العمومي

مقابل 5211 م د مقارنة بنفس الفترة من سنة 2019 أي تراجعاً بـ 91 م د.

ومن المنتظر أن يبلغ تسديد أصل الدين العمومي 7454 م د إلى موفى سنة

2020 مقابل 7916 م د مقدرة بقانون المالية الأصلي أي تراجعاً بـ 462 م د.

• قروض وتسبقات الخزينة الصافية

من المنتظر أن تبلغ قروض وتسبقات الخزينة الصافية 545 م د نهاية 2020

أي بزيادة قدرها 425 م د مقارنة بقانون المالية الأصلي سيتم تخصيصها لفائدة

بعض المؤسسات العمومية قصد الإيفاء بتعهداتها تجاه مقرضيها.

على مستوى الدين العمومي

1. خدمة الدين العمومي:

تم تحيين خدمة الدين العمومي (نفقات التمويل وتسديد أصل الدين) على أساس النتائج المسجلة إلى موفى أوت 2020 و باعتبار عدة عوامل أهمها:

• نتائج سنة 2019 مقارنة بتقديرات ق م ت 2019 وخاصة الترفيع في حجم

إصدارات رقاع الخزينة 52 أسبوع ورقاع الخزينة القابلة للتنظير وعدم سحب

قسط قرض صندوق النقد الدولي بـ 245 م دولار.

• تراجع نسق سحبوبات القروض الخارجية المقدرة لسنة 2020 وانخفاض نسب الفائدة

المتغيرة (ليبور) بأسواق الإئتمان العالمية

• الاتفاق مع الصندوق العربي للإئتمان الاقتصادي والاجتماعي (FADES) لتأجيل سداد

خدمة الدين للسداسية الثانية لسنة 2020 (الأصل حوالي 70 م د والفوائد حوالي 24 م د)

• تراجع نسبة كلفة اصدارات رقاع الخزينة بعد مراجعة نسب الفائدة المديرية للبنك

المركزي مقابل الترفيع في حجم الإصدارات

• ارتفاع الايداعات بالخزينة العامة بعنوان موارد الادخار الوطني.

• مراجعة نسق تطور معدل أسعار الصرف مقارنة بتوقعات قانون المالية الأصلي لسنة

2020

وعلى هذا الأساس ينتظر أن تبلغ خدمة الدين العمومي 11825 م د سنة 2020 مقابل

11678 م د مقدرة في قانون المالية الأصلي و9600.6 م د مسجلة سنة 2019 بين الفائدة

(نفقات التمويل) في حدود 4371 م د مقابل 3762 م د مقدرة أي بزيادة 609 م د والأصل في حدود 7454 م د مقابل 7916 م د مقدرة أي تراجعاً بـ 462 م د. وتتمثل أهم التسديدات بعنوان أصل الدين العمومي لسنة 2020 في :

• أقساط من قرض صندوق النقد الدولي بمبلغ جملي 126.4 مليون وحدة حقوق السحب الخاصة (حوالي 173 م دولار).

• رقاغ الخزينة القابلة للتنظير بمبلغ 725.6 م د (فيفري 2020)

• قسط من الاكتتاب القطري 250 م دولار (أفريل 2020)

• قرض السوق المالية العالمية 400 م أورو (جوان 2020)

• قسط من الاكتتاب الوطني بمبلغ 166.6 م د (جوان 2020)

• أقساط من القرض البنكي بالعملة حوالي 248 م أورو

• رقاغ الخزينة القابلة للتنظير بمبلغ 901.1 م د (أكتوبر 2020)

• رقاغ الخزينة قصيرة المدى 52 أسبوع بمبلغ 436.2 م د

وتجدر الإشارة إلى أنه نظراً لتأخر السحوبات على القروض الخارجية المنتظرة خلال سنة 2020، تم إصدار رقاغ خزينة قصيرة المدى (13-26 أسبوع). وبلغ الإصدار الصافي من التسديدات 2010 م د. ويحل آجال تسديده خلال شهر ديسمبر 2020. وسيتم إعادة تمويله برقاغ خزينة قصيرة المدى 52 أسبوع ذات أجل ديسمبر 2021. ولا

تحتسب تسديدات رقاغ خزينة قصيرة المدى (13-26 أسبوع) ضمن أصل الدين مقابل احتساب الإصدار الصافي ضمن موارد الخزينة.

2. حجم الدين العمومي

من المتوقع أن يرتفع حجم الدين العمومي في موفى سنة 2020 إلى 99942 م د مقابل 82554 م د في موفى 2019 أي بزيادة 17388 م د منها 14095 م د نتيجة تمويل عجز الميزانية و2270 م د نتيجة تأثير أسعار الصرف و 1023 م د نتيجة ارتفاع الايداعات بالخزينة العامة.

وبناء على ذلك، يقدر حجم الدين العمومي في موفى سنة 2020 بـ 90.0% من إجمالي الناتج المحلي مقابل 72.5% مسجلة في موفى سنة 2019.

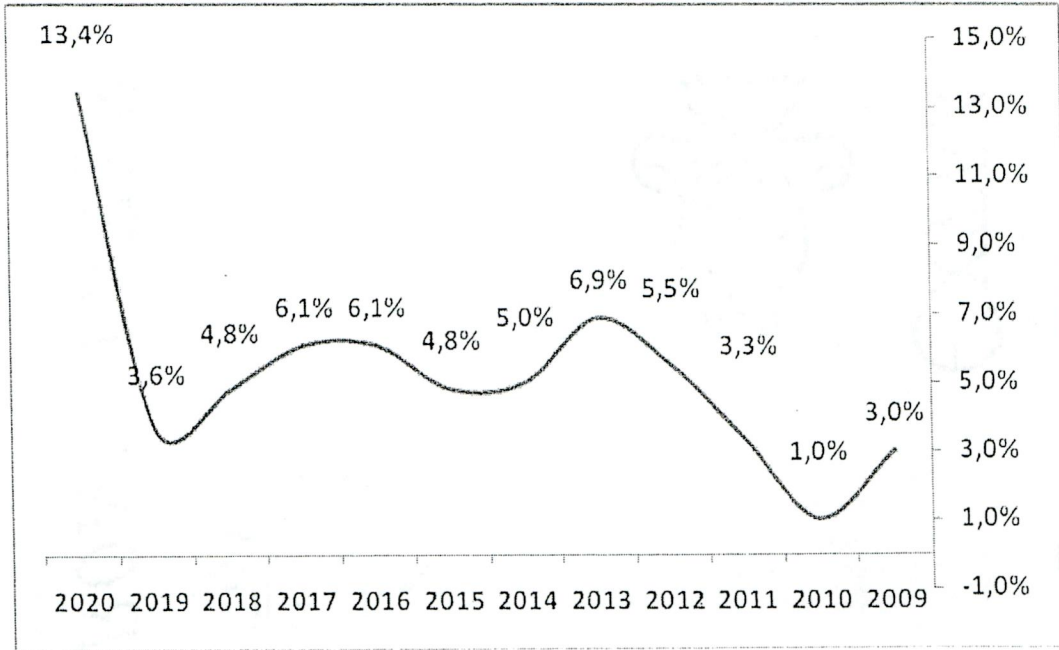
ويحوصل الجدول الموالي هيكله الدين العمومي حسب المصدر:

تحيين 2020	ق م 2020	أوت 2020	نتائج 2019	(م د)
36395	23536	29788.3	23949.3	حجم الدين العمومي الداخلي
%36.4	%25.0	%33.2	%29.0	المناب
63547	70532	60065.8	58605.1	حجم الدين العمومي الخارجي
%63.6	%75.0	%66.8	%71.0	المناب
99942	94068	89854.1	82554.4	مجموع حجم الدين العمومي
%89.97	%74.61	%80.23	%72.51	النسبة من الناتج المحلي

على مستوى عجز الميزانية وتمويله:

واعتبارا لما سبق ذكره يقدر عجز ميزانية الدولة المحين لسنة 2020 دون موارد الهبات والمصادرة بما قيمته 14936 م د أو -13.4% من الناتج المحلي الإجمالي مقابل عجز بقيمة 3782 م د أو -3.0% من الناتج المحلي الإجمالي مقدرة بقانون المالية الأصلي، أي تسجيل تدهور لعجز الميزانية بما قيمته 11154 م د أو -10.4% من الناتج المحلي. وباعتبار موارد الهبات والمصادرة (1207 م د) ينخفض هذا العجز إلى 13729 م د أو -12.4% من الناتج المحلي الإجمالي، ومن المنتظر تمويل هذا العجز باللجوء إلى تمويل داخلي صافي في حدود 9568 م د وتمويل خارجي صافي في حدود 4161 م د.

تطور نسبة عجز الميزانية من الناتج المحلي الإجمالي



ويحصل الجدول التالي التوازن المحتمل لميزانية الدولة لسنة 2020 وذلك في تطبيقا لمقتضيات

القانون الأساسي للميزانية عدد 15 لسنة 2019 المؤرخ في 13 فيفري 2019.

جدول التوازنات العامة للميزانية

1- موارد الدولة و تكاليفها

2020 ق م ت	2020 أوت	2020 ق م	إنجازات 2019	
51699.0	28963.3	47227.0	42273.6	جملة موارد الدولة
22.3%	-0.9%	11.7%		
29971.0	18668.6	35859.0	32184.6	1. موارد الميزانية
-6.9%	-10.8%	11.4%		
21728.0	10294.7	11368.0	10089.0	2. موارد الخزينة
115.4%	24.3%	12.7%		
51699.0	28963.3	47227.0	42273.6	جملة تكاليف الدولة
43700.0	22974.5	39191.0	35777.5	1. تكاليف الميزانية
7999.0	5988.8	8036.0	6496.1	2. تكاليف الخزينة دون تمويل العجز

2- جدول عمليات الميزانية

2020 ق م ت	2020 أوت	2020 ق م	إنجازات 2019	
29971.0	18668.6	35859.0	32184.6	جملة مداخيل الميزانية
-6.9%	-10.8%	11.4%		
26107.0	16704.8	31759.0	28900.9	1. المداخيل الجبائية
-9.7%	-10.5%	9.9%		
2807.0	1433.7	3800.0	3034.6	2. المداخيل غير الجبائية
1057.0	530.1	300.0	249.1	3. الهبات
43700.0	22974.5	39191.0	35777.5	جملة نفقات الميزانية
19247.0	12642	19030.0	16765.0	1. نفقات التأجير
2040.0	757	1743.0	1606.0	2. نفقات التسيير
12987.0	4920	9882.1	9970.0	3. نفقات التدخلات
3826.0	2087	3791.4	4125.0	4. نفقات الاستثمار
216.0	43	215.6	107.0	5. نفقات العمليات المالية
4371.0	2526	3762.0	3204.5	6. نفقات التمويل
1013.0		766.9	0.0	7. النفقات الطارئة و غير الموزعة
-13729.0	-4305.9	-3332.0	-3592.9	1. النتيجة الجمالية باعتبار الهبات الخارجية و المصادرة
-12.4%		-2.7%	-3.1%	النسبة من الناتج
-10565.0	-2310.5	-20.0	-937.5	2. النتيجة الأولية دون اعتبار الهبات الخارجية و المصادرة
-9.5%	-2.1%	0.0%	-0.8%	النسبة من الناتج
-14936.0	-4836.0	-3782.0	-4142.0	2. النتيجة الجمالية دون اعتبار الهبات الخارجية و المصادرة
-13.4%		-3.0%	-3.6%	النسبة من الناتج

جدول عمليات تمويل الميزانية (عمليات الخزينة)

	2020 ق م ت	2020 أوت	2020 ق م	إنجازات 2019	تبويب جديد
	21728,0	10294,7	11368,0	10089,0	جملة موارد الخزينة
.1	21549,0	8485,4	11248,0	9692,5	جملة موارد الاقتراض
	7282,0	4093,7	8848,0	7053,0	موارد الاقتراض الخارجي
	14267,0	4391,7	2400,0	2639,5	موارد الاقتراض الداخلي
.2	179,0	1809,3	120,0	396,5	جملة موارد الخزينة الأخرى
	179,0	91,2	120,0	182,2	استخلاص أصل قروض
	0,0	1718,1	0,0	214,3	موارد خزينة أخرى

	21728,0	10294,7	11368,0	10089,0	جملة تكاليف الخزينة
.1	7454,0	5119,8	7916,0	6396,1	جملة تسديد أصل الدين
	3121,0	1642,5	3157,0	1163,1	تسديد أصل الدين الداخلي
	4333,0	3477,3	4759,0	5233,0	تسديد أصل الدين الخارجي
.2	13729,0	4305,9	3332,0	3592,9	تمويل العجز باعتبار الهيئات الخارجية والمصادرة
.3	545,0	869,0	120,0	100,0	قروض و تسبقات الخزينة

وبالاعتماد على ما تم ذكره، يقترح تنقيح التقديرات الأولية المنصوص عليها بالقانون عدد 78 لسنة 2019 المؤرخ في 23 ديسمبر 2019 والمتعلق بقانون المالية لسنة 2020 بالترفيغ في مستواها ليبلغ حجم ميزانية الدولة المحيئة لسنة 2020 قبضا وصرفا بـ 51699 م د (باعتبار قروض وتسبقات الخزينة الصافية 545 م د).

2020/123

الواردات و.....
14 أكتوبر 2020
مجلس نواب الشعب مكتب الضبط المركزي

الجزء الثاني

أحكام الميزانية

الفصل الأول:

نقحت الفصول 1 و2 و3 و5 و6 و7 و9 و10 من القانون عدد 78 لسنة 2019 المؤرخ في 23 ديسمبر 2019 والمتعلق بقانون المالية لسنة 2020 كما يلي:

الفصل الأول (جديد):

تقدر مداخيل ميزانية الدولة ونفقاتها لسنة 2020 كما يلي:

-مداخيل ميزانية الدولة	29 971 000 000 دينار
-نفقات ميزانية الدولة	43 700 000 000 دينار
-نتيجة ميزانية الدولة (عجز)	13 729 000 000 دينار

الفصل 2 (جديد):

يرخص بالنسبة إلى سنة 2020 ويبقى مرخصا في أن يستخلص لفائدة ميزانية الدولة مداخيل قدرها 29 971 000 000 دينار مبنوية كما يلي:

▪ المداخيل الجبائية	26 107 000 000 دينار
▪ المداخيل غير الجبائية	2 807 000 000 دينار
▪ الهبات	1 057 000 000 دينار

وتوزع هذه المداخيل وفقا للجدول أ المدرج بهذا القانون.

الفصل 3 (جديد):

يضبط مبلغ المداخيل الموظفة للحسابات الخاصة في الخزينة بالنسبة إلى سنة 2020 بـ 1 016 600 000 دينار وفقا للجدول ب المدرج بهذا القانون.

الفصل 5 (جديد):

يضبط مبلغ اعتمادات الدفع لنفقات ميزانية الدولة بالنسبة إلى سنة 2020 بما قدره 43 700 000 000 دينار

وتوزع هذه النفقات حسب المهمات والمهمات الخاصة والبرامج وفقا للجدول ت المدرج بهذا القانون.

الفصل 6 (جديد):

يضبط مبلغ إعتمادات التعهد لنفقات ميزانية الدولة بالنسبة إلى سنة 2020 بما قدره 59 284 000 000 دينار.

وتوزع هذه النفقات حسب المهمات والمهمات الخاصة والبرامج وفقا للجدول ت المدرج بهذا القانون.

الفصل 7 (جديد):

يرخص بالنسبة لسنة 2020 في أن يستخلص موارد خزينة بما قدره 21 728 000 000 دينار

تستعمل هذه الموارد لتمويل نتيجة ميزانية الدولة وتغطية تكاليف الخزينة كما يلي:

بحساب الدينار

المبلغ	البيان
7 282 000 000	موارد الإقتراض الخارجي
14 267 000 000	موارد الإقتراض الداخلي
179 000 000	موارد الخزينة
21 728 000 000	جملة مصادر التمويل
13 729 000 000	تمويل عجز الميزانية باعتبار الهبات الخارجية والتخصيص والمصادرة
3 121 000 000	تسديد أصل الدين الداخلي
4 333 000 000	تسديد أصل الدين الخارجي
545 000 000	قروض وتسبقات الخزينة
21 728 000 000	جملة الإستعمالات

الفصل 9 (جديد) :

يضبط المبلغ الأقصى المرخص فيه للوزير المكلف بالمالية لمنح قروض الخزينة للمؤسسات العمومية بمقتضى الفصل 62 من مجلة المحاسبة العمومية بـ 550 000 000 دينار بالنسبة إلى سنة 2020.

الفصل 10 (جديد) :

يضبط المبلغ المرخص فيه للوزير المكلف بالمالية لمنح ضمان الدولة لإبرام قروض أو إصدار صكوك إسلامية وفقا للتشريع الجاري به العمل بـ 7 000 000 000 دينار بالنسبة إلى سنة 2020.

الفصل 2:

توزع اعتمادات التعهد واعتمادات الدفع لميزانية الدولة لسنة 2020 وفقا للمهمات والمهمات الخاصة والبرامج الواردة بالقانون عدد 78 لسنة 2019 المؤرخ في 23 ديسمبر 2019 والمتعلق بقانون المالية لسنة 2020 مع الأخذ بعين الاعتبار لمقتضيات الأمرين الحكوميين عدد 349 لسنة 2020 المؤرخ في 1 جوان 2020 وعدد 414 لسنة 2020 المؤرخ في 29 جوان 2020 المتعلقين بنقل اعتمادات ضمن ميزانية الدولة لسنة 2020.

2020/123

الواردات عمومية
14 أكتوبر 2020
مجلس نواب الشعب مكتبه المركزي

الجدول

الجدول -أ-
مداخل ميزانية الدولة لسنة 2020
الصفحة الأولى

بحساب الدينار

رقم الفصل	بيان الموارد	التقديرات
	القسم الأول: المداخل الجبائية	
	الصنف الأول: الأداوات على الدخل والأرباح والمكاسب الرأسمالية	
	1: الضريبة على دخل الأشخاص الطبيعيين	
11-01	المرتبات و الأجور والجرايات والإيرادات العمرية	5 868 000 000
11-02	مكافأة ، عمولة ، وساطة ، أجور ظرفية وأكرية	614 000 000
11-03	فوائد الأيداعات بالحسابات الخاصة بالادخار لدى البنوك	336 000 000
11-04	مداخل الأوراق المالية ورؤوس الأموال المنقولة	526 000 000
11-05	أتاوة لغير المقيمين	68 000 000
11-06	تسبقات على مواد الإستهلاك الموردة	1 000 000
11-07	تسبقات على الصفقات العمومية (خصم على المصاريف > 1000دت)	680 000 000
11-08	الأرباح الصناعية و التجارية	149 000 000
11-09	أرباح المهن غير التجارية	107 000 000
11-10	الضريبة التقديرية	56 000 000
11-11	أرباح الاستغلال الفلاحي أو الصيد البحري	31 000 000
11-12	المداخل العقارية	56 000 000
11-13	ضرائب أخرى على دخل الأشخاص الطبيعيين	330 000 000
	جملة 1	8 822 000 000
	2: الضريبة على الشركات	
12-01	الضرائب على أرباح الشركات البترولية	612 000 000
12-02	الضرائب على أرباح الشركات غير بترولية	1 442 000 000
12-03	تسبقات على الصفقات العمومية (خصم على المصاريف > 1000دت)	42 000 000
12-04	تسبقات على مواد الإستهلاك الموردة	244 000 000
12-05	مكافأة ، عمولة ، وساطة ، أجور ظرفية وأكرية	1 000 000
12-06	مداخل الأوراق المالية ورؤوس الأموال المنقولة	216 000 000
12-07	الأتاوة المدفوعة لغير المقيمين	2 000 000
12-08	المداخل العقارية	20 600 000
12-09	أداءات أخرى على الشركات	166 000 000
	جملة 2	2 815 000 000
	جملة الصنف الأول	11 637 000 000

الجدول -أ-
مداخيل ميزانية الدولة لسنة 2020
الصفحة الثانية

بحساب الدينار

رقم الفصل	بيان الموارد	التقديرات
	الصف الثاني : الأدياءات على النقل	
	3: المعاليم على نقل الأملاك	
13-01	معاليم على نقل العقارات المنقولة	250 000 000
13-02	معاليم على نقل الممتلكات	4 000 000
13-03	حصص التسجيل العقاري	36 000 000
	جملة 3	290 000 000
	جملة الصف الثاني	290 000 000
	الصف الثالث : الأدياءات على السلع و الخدمات	
	4: الأدياء على القيمة المضافة	
14-01	الأدياء على القيمة المضافة : نظام ديواني	3 435 000 000
14-02	الأدياء على القيمة المضافة : نظام داخلي	3 238 000 000
	جملة 4	6 673 000 000
	5: المعلوم على الإستهلاك	
15-01	المعلوم على الإستهلاك : نظام ديواني	1 642 000 000
15-02	المعلوم على الإستهلاك : نظام داخلي	1 152 000 000
	جملة 5	2 794 000 000
	6: معاليم على النقل و منتوجات أخرى	
16-01	المعلوم التعويضي على النقل	128 000 000
16-02	معلوم الجولان على العربات السيارة	158 000 000
16-03	معاليم على منتوجات مختلفة	0
	جملة 6	286 000 000
	جملة الصف الثالث	9 753 000 000
	الصف الرابع : معاليم على التجارة الخارجية و المعاملات الدولية	
	7: أدياءات و معاليم ديوانية	
17-01	المعاليم الديوانية	914 000 000
17-02	الأتاوة على الخدمات الديوانية	234 000 000
	جملة 7	1 148 000 000
	جملة الصف الرابع	1 148 000 000
	الصف الخامس : معاليم و أدياءات أخرى	
	8: معاليم و أدياءات أخرى	
18-01	معاليم الطابع الجبائي	498 000 000
18-02	معاليم على العقود و المبادلات	229 000 000
18-03	معاليم مقابل موجبات إدارية أخرى	181 000 000
18-04	المعلوم الوحيد على التأمينات	2 000 000
18-05	خطايا و عقوبات صادرة في المادة الجبائية	262 000 000
18-06	أدياءات أخرى	96 000 000
18-07	إقتطاعات من فوائض الحسابات الخاصة في الخزينة	1 224 400 000
	جملة 8	2 492 400 000
	9: الحسابات الخاصة في الخزينة	
19-01	مداخيل جبائية موظفة	786 600 000
	جملة 9	786 600 000
	جملة الصف الخامس	3 279 000 000
	جملة القسم الأول	26 107 000 000

الجدول - أ -
مداخل ميزانية الدولة لسنة 2020
الصفحة الثالثة

بحساب الدينار

رقم الفصل	بيان الموارد	التقديرات
	القسم الثاني: المداخل غير الجبائية الصف السادس : مداخل الملكية 1: الفوائد	
21-01	الفوائد	123 000 000
	جملة 1	123 000 000
22-01	2: حصص المرائب حصص المرائب على الشركات البترولية	0
22-02	حصص المرائب على الشركات غير البترولية	71 000 000
	جملة 2	71 000 000
23-01	3: فوائض مرائب المنشآت العمومية فوائض مرائب المنشآت العمومية	897 000 000
	جملة 3	897 000 000
24-01	4: أتوات وأكرية ومحاصيل أخرى من أملاك الدولة أتوات	633 000 000
24-02	أكرية	39 000 000
24-03	محاصيل أخرى من أملاك الدولة	21 000 000
	جملة 4	693 000 000
	جملة الصف السادس	1 784 000 000
	الصف السابع: مبيعات سلع و خدمات 5: معالم إدارية	
25-01	مصاريف الإدارة والتصرف والاستخلاص لفائدة الغير ومصاريف التتبع	3 000 000
25-02	معلوم طبع المصنوعات من البلاطين والذهب والفضة	2 000 000
25-03	الإستقطات المقبوضة بعنوان إعتمادات الرفع	3 000 000
25-04	معالم إدارية أخرى	
	جملة 5	8 000 000
	جملة الصف السابع	8 000 000
	الصف الثامن: خطايا و عقوبات و مصادرات 6: خطايا و عقوبات و مصادرات	
26-01	الخطايا والعقوبات المالية الصادرة عن السلط الإدارية و السلط القضائية	97 500 000
26-02	المصادرات	150 000 000
	جملة 6	247 500 000
	جملة الصف الثامن	247 500 000
	الصف التاسع: مداخل غير جبائية أخرى 7: مداخل غير جبائية أخرى	
27-01	دفعات ومساهمات صناديق الضمان الاجتماعي	87 500 000
27-02	مبالغ أخرى راجعة للدولة ومقايض بعنوانين شتى	180 000 000
	جملة 7	267 500 000
28-01	8: حسابات أموال المشاركة مداخل غير جبائية موظفة	270 000 000
	جملة 8	270 000 000
29-01	9: الحسابات الخاصة في الخزينة مداخل غير جبائية موظفة	230 000 000
	جملة 9	230 000 000
	جملة الصف التاسع	767 500 000
	جملة القسم الثاني	2 807 000 000

الجدول -أ-
مداخل ميزانية الدولة لسنة 2020
الصفحة الرابعة

بحساب الدينار

رقم الفصل	بيان الموارد	التقديرات
	القسم الثالث: الهبات الصف العاشر: هبات ميزانية الدولة 1: هبات خارجية 2: هبات داخلية	1 057 000 000
	جملة الصف العاشر	1 057 000 000
	الصف الحادي العاشر: هبات موظفة	
	جملة الصف الحادي عشر	0
	جملة القسم الثالث	1 057 000 000
	جملة الموارد	29 971 000 000

الجدول " ب "
مداخل ونفقات الحسابات الخاصة في الخزينة لسنة 2020

بحساب الدينار

المبلغ	بيان الحسابات	المهام
3 000 000	- حساب استعمال مصاريف المراقبة ومكافآت الحضور وأقساط الأرباح الراجعة للدولة - صندوق إعادة هيكلة رأس مال المؤسسات ذات المساهمات	رئاسة الحكومة
8 500 000	- صندوق الحماية المدنية وسلامة الجولان بالطرقات	الداخلية
2 500 000	- صندوق الوقاية من حوادث المرور	
6 000 000	- صندوق سلامة البيئة وجمالية المحيط	البيئة
17 000 000	- صندوق مقاومة التلوث	
10 000 000	- صندوق الخدمة الوطنية	الدفاع الوطني
100 000	- حساب الضمان التعاوني للمحاسبين العموميين	المالية
3 000 000	- صندوق ضمان ضحايا حوادث المرور	أملاك الدولة والشؤون العقارية
10 000 000	- صندوق دعم تحديد الرصيد العقاري	
37 000 000	- صندوق تنمية القدرة التنافسية في القطاع الفلاحي والصيد البحري	الفلاحة والموارد المائية والصيد البحري
5 000 000	- صندوق النهوض بجودة التمور	
7 000 000	- صندوق تمويل الراحة البيولوجية في قطاع الصيد البحري	
73 000 000	- صندوق تنمية القدرة التنافسية في قطاعات الصناعة والخدمات والصناعات التقليدية	الصناعة والمؤسسات الصغرى والمتوسطة
4 000 000	- صندوق النهوض بزيت الزيتون المعلب	
500 000	- الصندوق العام للتعويض - صندوق النهوض بالصادرات	التجارة
70 000 000	- صندوق تنمية المواصلات وتكنولوجيات المعلومات والاتصال	تكنولوجيات الاتصال والاقتصاد الرقمي
10 000 000	- صندوق حماية المناطق السياحية	السياحة والصناعات التقليدية
8 000 000	- صندوق تنمية القدرة التنافسية في القطاع السياحي	
10 000 000	- الصندوق الوطني لتحسين السكن	التجهيز والاسكان والتهنية الترابية
38 000 000	- صندوق النهوض بالمسكن لفائدة الأجراء	
7 000 000	- صندوق التشجيع على الإبداع الأدبي والفني	الشؤون الثقافية
20 000 000	- الصندوق الوطني للنهوض بالرياضة والشباب	شؤون الشباب والرياضة
30 000 000	- صندوق دعم الصحة العمومية	الصحة
7 000 000	- الصندوق الوطني للتضامن الاجتماعي - حساب تمويل الإجراءات الاستثنائية للإحالة على التقاعد	الشؤون الاجتماعية
420 000 000	- الصندوق الوطني للتشغيل	التكوين المهني والتشغيل
70 000 000	- صندوق النهوض بالتكوين والتدريب المهني	
100 000 000	- صندوق التعاون بين الجماعات المحلية	الشؤون المحلية
40 000 000	- صندوق الإنتقال الطاقى	الطاقة و المناجم والانتقال الطاقى
1016 600 000	الجملة	

الجدول "ت"
نققات ميزانية الدولة لسنة 2020
اعتمادات الدفع

بحساب الدينار

حسب الأقسام					جملة الإعتمادات	المهام والمهمات الخاصة والبرامج
نققات الطارئة وغير الموزعة	نققات التمويل	بقية الأقسام	نققات العمليات المالية	نققات الإستثمار		
-	-	6 519 000	-	4 050 000	33 334 000	43 903 000 1 مجلس نواب الشعب برنامج عدد 1 : مجلس نواب الشعب
-	-	23 093 000	-	6 560 000	111 300 000	140 953 000 رئاسة الجمهورية برنامج عدد 1 : الأمن القومي والعلاقات الخارجية برنامج عدد 2 : الأمن الرئاسي برنامج عدد 9: القيادة والمساندة
-	-	58 631 000	-	3 070 000	132 961 000	194 662 000 رئاسة الحكومة برنامج عدد 1 : الإشراف برنامج عدد 2 : الرقابة برنامج عدد 3: الإعلام والاتصال والتكوين برنامج عدد 4 : التصرف في القطاع العمومي برنامج عدد 5 : تحديث الخدمات الإدارية برنامج عدد 9: القيادة والمساندة
-	-	1 800 000	-	-	1 393 000	3 193 000 مهمة الوظيفة العمومية وتحديث الإدارة والسياسات العمومية برنامج عدد 1 : التصرف في القطاع العمومي برنامج عدد 2 : تحديث الخدمات الإدارية برنامج عدد 9: القيادة والمساندة
-	-	364 636 000	-	210 900 000	3 169 575 000	3 745 111 000 مهمة الداخلية برنامج عدد 1 : الأمن الوطني برنامج عدد 2 : الحرس الوطني برنامج عدد 3 : الحماية المدنية برنامج عدد 9: القيادة والمساندة
-	-	564 177 239	-	28 612 000	41 558 790	634 348 029 مهمة البيئة برنامج عدد 1 : البيئة والتنمية المستدامة برنامج عدد 2 : الشؤون المحلية برنامج عدد 9: القيادة والمساندة
-	-	75 604 000	-	62 550 000	594 051 000	732 205 000 مهمة العدل برنامج عدد 1 : العدل برنامج عدد 2 : المسجون والإصلاح برنامج عدد 9: القيادة والمساندة
-	-	101 978 000	-	8 000 000	160 565 000	270 543 000 مهمة الشؤون الخارجية برنامج عدد 1 : العمل الدبلوماسي برنامج عدد 2 : العمل التقني والتوسيع بالخارج برنامج عدد 9: القيادة والمساندة
-	-	421 020 000	-	489 217 000	2 308 585 000	3 218 822 000 مهمة الدفاع الوطني برنامج عدد 1 : التدخل العسكري برنامج عدد 2 : الإسناد اللوجستي برنامج عدد 3: الاطاعة بالعسكريين برنامج عدد 9: القيادة والمساندة
-	-	30 851 000	-	2 500 000	115 693 000	149 044 000 مهمة الشؤون الدينية برنامج عدد 1 : التنمية الدينية برنامج عدد 9 : القيادة والمساندة
-	-	295 088 000	-	68 000 000	730 000 000	1 093 088 000 مهمة المالية برنامج عدد 1 : الديوانة برنامج عدد 2 : الجباية برنامج عدد 3: المحاسبة العمومية برنامج عدد 4: مصالح الميزانية برنامج عدد 5: الدين العمومي برنامج عدد 9 : القيادة والمساندة
-	-	8 502 000	-	13 700 000	51 150 000	73 352 000 مهمة أملاك الدولة والشؤون العقارية برنامج عدد 1 : التصرف في أملاك الدولة برنامج عدد 2 : حماية أملاك الدولة برنامج عدد 9: القيادة والمساندة

حسب الأقسام						جملة الإعتمادات	المهام والمهمات الخاصة والبرامج
نفقات الطارئة وغير الموزعة	نفقات التمويل	بقية الأقسام	نفقات العمليات المالية	نفقات الإستثمار	نفقات التأجير		
		560 773 000	50 000 000	230 000	68 828 000	679 831 000 42 926 000 479 614 000 58 168 000 88 295 000 10 828 000	13- مهمة التنمية والإستثمار والتعاون الدولي برنامج عدد 1 : التوازنات الجمالية والإحصاء برنامج عدد 2 : دعم التنمية القطاعية والجهوية برنامج عدد3: التعاون الدولي برنامج عدد4: الإحاطة بالإستثمار برنامج عدد9: القيادة والمساندة
		538 526 000	84 000 000	500 205 000	638 159 000	1 760 890 000 327 509 000 103 897 000 590 398 000 328 141 000 195 331 000 215 614 000	14- مهمة الفلاحة والموارد المائية والصيد البحري برنامج عدد 1 : الإنتاج الفلاحي والجودة والسلامة الصحية للمنتجات الفلاحية والغذائية برنامج عدد 2 : الصيد البحري وتربية الأحياء المائية برنامج عدد3: المياه برنامج عدد4: الغابات وتبينة الأراضي الفلاحية برنامج عدد5: التعليم العالي والبحث والتكوين والإرشاد الفلاحي برنامج عدد9: القيادة والمساندة
		203 681 775		8 927 000	26 421 213	239 029 988 4 146 634 224 845 000 2 909 329 7 129 025	15- مهمة الصناعة والمؤسسات الصغرى والمتوسطة برنامج عدد 1 : الطاقة والطاقة المتجددة برنامج عدد 2 : الصناعة برنامج عدد 3 : المناجم برنامج عدد9: القيادة والمساندة
		3 500 384 000		5 623 000	47 700 000	3 553 707 000 3 393 201 200 148 919 200 11 586 600	16- مهمة التجارة برنامج عدد 1 : التجارة الداخلية برنامج عدد 2 : التجارة الخارجية برنامج عدد9: القيادة والمساندة
		56 501 000		40 000 000	17 000 000	113 501 000 86 267 000 27 234 000	17- مهمة تكنولوجيات الإتصال والإقتصاد الرقمي برنامج عدد 1 : التنمية الرقمية برنامج عدد9: القيادة والمساندة
		113 605 000		430 000	63 547 000	177 582 000 156 346 000 21 236 000	18- مهمة السياحة والصناعات التقليدية برنامج عدد 1 : السياحة والصناعات التقليدية برنامج عدد9: القيادة والمساندة
		58 112 000	81 600 000	1 381 400 000	113 000 000	1 634 112 000 1 254 814 500 108 543 400 228 078 000 42 676 100	19- مهمة التجهيز والإسكان والتهيئة الترابية برنامج عدد 1 : البنية التحتية للمرافق برنامج عدد 2 : حماية المناطق العمرانية والشريط برنامج عدد3: التهيئة الترابية والتعمير والإسكان برنامج عدد9: القيادة والمساندة
		801 650 000		6 000 000	21 000 000	828 650 000 778 720 000 12 087 000 17 862 000 19 981 000	20- مهمة النقل برنامج عدد 1 : النقل البري برنامج عدد 2 : المطيران المدني برنامج عدد3: النقل البحري والموانئ برنامج عدد9: القيادة والمساندة
		101 698 000		52 302 000	187 000 000	341 000 000 48 414 000 18 562 000 67 506 000 22 203 000 184 315 000	21- مهمة الشؤون الثقافية برنامج عدد 1 : الفنون برنامج عدد 2 : الكتاب والمطالعة برنامج عدد3: العمل الثقافي برنامج عدد4: التراث برنامج عدد9: القيادة والمساندة
		100 902 000		142 800 000	559 275 000	802 977 000 161 154 000 169 806 000 402 914 000 69 103 000	22- مهمة شؤون الشباب والرياضة برنامج عدد 1 : الشباب برنامج عدد 2 : الرياضة برنامج عدد3: التربية البدنية برنامج عدد9: القيادة والمساندة
		35 585 000		27 520 000	122 274 000	185 379 000 15 083 000 135 014 000 17 659 000 17 623 000	23- مهمة المرأة والأسرة والطفولة وكبار السن برنامج عدد 1 : المرأة والأسرة وتكافؤ الفرص برنامج عدد 2 : الطفولة برنامج عدد3: كبار السن برنامج عدد9: القيادة والمساندة

حساب الأقسام						جملة الإعتمادات	المهام والمهمات الخاصة والبرامج
نفقات الطارئة وغير الموزعة	نفقات التمويل	بقية الأقسام	نفقات العمليات المالية	نفقات الإستثمار	نفقات التاجير		
-	-	398 095 000	-	275 600 000	2 190 735 000	2 864 430 000	24- مهمة الصحة برنامج عدد 1 : الرعاية الصحية الأساسية برنامج عدد 2 : الخدمات الصحية الإستشفائية برنامج عدد 3: البحث والخدمات الإستشفائية الجامعية برنامج عدد 9: القيادة والمساندة
-	-	2 438 677 000	-	13 787 000	205 630 000	2 658 094 000	25- مهمة الشؤون الإجتماعية برنامج عدد 1 : الشغل والعلاقات المهنية برنامج عدد 2 : الضمان الإجتماعي برنامج عدد 3: التفاوض الإجتماعي برنامج عدد 4: الهجرة والتونسين بالخارج برنامج عدد 9: القيادة والمساندة
-	-	385 548 000	-	294 400 000	5 800 000 000	6 479 948 000	26- مهمة التربية برنامج عدد 1 : المرحلة الابتدائية برنامج عدد 2 : المرحلة الإعدادية والتعليم الثانوي برنامج عدد 9: القيادة والمساندة
-	-	342 591 000	-	150 000 000	1 270 000 000	1 762 591 000	27- مهمة التعليم العالي والبحث العلمي برنامج عدد 1 : تعليم عالي برنامج عدد 2 : بحث علمي برنامج عدد 3: الخدمات الجامعية برنامج عدد 9: القيادة والمساندة
-	-	530 442 000	-	19 700 000	412 495 000	962 637 000	28- مهمة التكوين المهني والتشغيل برنامج عدد 1 : التكوين المهني برنامج عدد 2 : التشغيل برنامج عدد 3: تنمية المبادرة الخاصة برنامج عدد 9: القيادة والمساندة
-	-	3 500 000	-	2 800 000	2 500 000	8 800 000	29- المجلس الأعلى للقضاء برنامج عدد 1 : المجلس الأعلى للقضاء
-	-	1 020 000	-	2 530 000	2 590 000	6 140 000	30- المحكمة الدستورية برنامج عدد 1 : المحكمة الدستورية
-	-	3 650 000	-	340 000	16 235 000	20 225 000	31- محكمة المحاسبات برنامج عدد 1 : محكمة المحاسبات
-	-	12 666 000	-	-	13 000 000	25 666 000	32- الهيئة العليا المستقلة للانتخابات برنامج عدد 1 : الهيئة العليا المستقلة للانتخابات
-	-	552 363 761	-	3 788 000	11 441 210	567 592 971	35- مهمة الشؤون المحلية* برنامج عدد 1 : الشؤون المحلية برنامج عدد 9 : القيادة والمساندة
-	-	2 335 522 225	-	1 020 000	7 588 787	2 344 131 012	36- مهمة الطاقة والمناجم والانتقال الطاقوي** برنامج عدد 1 : الطاقة والطاقات المتجددة برنامج عدد 2 : المناجم برنامج عدد 9: القيادة والمساندة
-	4 371 000 000	-	-	-	-	4 371 000 000	33- نفقات التمويل
1 012 862 000	-	-	-	-	-	1 012 862 000	34- النفقات الطارئة وغير الموزعة
1 012 862 000	4 371 000 000	15 027 392 000	215 600 000	3 826 561 000	19 246 585 000	43 700 000 000	= الجملة العامة

* طبقا للترتيب الوارد بالأمر عدد 349 لسنة 2020 المؤرخ في 1 جوان 2020 المتعلق بنقل اعتمادات ضمن ميزانية الدولة لسنة 2020.

** طبقا للترتيب الوارد بالأمر عدد 414 لسنة 2020 المؤرخ في 29 جوان 2020 المتعلق بنقل اعتمادات ضمن ميزانية الدولة لسنة 2020.

الجدول "ث"
نققات ميزانية الدولة لسنة 2020
اعتمادات التعهد

بحساب الدينار

حسب الأقسام						جملة الإعتمادات	المهام والمهمات الخاصة والبرامج
نققات الطارئة وغير الموزعة	نققات التمويل	بقية الأقسام	نققات العمليات المالية	نققات الإستثمار	نققات التاجير		
-	-	6 519 000	-	8 760 000	33 334 000	48 613 000	1- مجلس نواب الشعب برنامج عدد 1 : مجلس نواب الشعب
-	-	23 093 000	-	14 460 000	111 300 000	148 853 000	2- رئاسة الجمهورية برنامج عدد 1 : الأمن القومي والعلاقات الخارجية برنامج عدد 2 : الأمن الرئاسي برنامج عدد 9 : القيادة والمساندة
-	-	58 631 000	-	8 370 000	132 961 000	199 962 000	3- رئاسة الحكومة برنامج عدد 1 : الإشراف برنامج عدد 2 : الرقابة برنامج عدد 3 : الإعلام والإتصال والتكوين برنامج عدد 4 : التصرف في القطاع العمومي برنامج عدد 5 : تحديث الخدمات الإدارية برنامج عدد 9 : القيادة والمساندة
-	-	1 800 000	-	-	1 393 000	3 193 000	4- مهمة الوظيفة العمومية وتحديث الإدارة والسياسات العمومية برنامج عدد 1 : التصرف في القطاع العمومي برنامج عدد 2 : تحديث الخدمات الإدارية برنامج عدد 9 : القيادة والمساندة
-	-	364 636 000	-	1 070 560 000	3 169 575 000	4 604 771 000	5- مهمة الداخلية برنامج عدد 1 : الأمن الوطني برنامج عدد 2 : الحرس الوطني برنامج عدد 3 : الحماية المدنية برنامج عدد 9 : القيادة والمساندة
-	-	564 177 239	-	78 500 000	41 558 790	684 236 029	6- مهمة البيئة برنامج عدد 1 : البيئة والتنمية المستدامة برنامج عدد 2 : الشؤون المحلية برنامج عدد 9 : القيادة والمساندة
-	-	75 604 000	-	617 000 000	594 051 000	1 286 655 000	7- مهمة العدل برنامج عدد 1 : العدل برنامج عدد 2 : المسجون والإصلاح برنامج عدد 9 : القيادة والمساندة
-	-	101 978 000	-	10 970 000	160 565 000	273 513 000	8- مهمة الشؤون الخارجية برنامج عدد 1 : العمل الدبلوماسي برنامج عدد 2 : العمل القنصلي والتونسيين بالخارج برنامج عدد 9 : القيادة والمساندة
-	-	421 020 000	-	1 526 262 000	2 308 585 000	4 255 867 000	9- مهمة الدفاع الوطني برنامج عدد 1 : التدخل العسكري برنامج عدد 2 : الإمداد اللوجستي برنامج عدد 3 : الأخطار بالعسكريين برنامج عدد 9 : القيادة والمساندة
-	-	30 851 000	-	4 770 000	115 693 000	151 314 000	10- مهمة الشؤون الدينية برنامج عدد 1 : التنمية الدينية برنامج عدد 9 : القيادة والمساندة
-	-	295 088 000	-	170 855 000	730 000 000	1 195 943 000	11- مهمة المالية برنامج عدد 1 : الذبوانة برنامج عدد 2 : الجباية برنامج عدد 3 : المحاسبة العمومية برنامج عدد 4 : مصالغ الميزانية برنامج عدد 5 : الدين العمومي برنامج عدد 9 : القيادة والمساندة
-	-	8 502 000	-	15 647 000	51 150 000	75 299 000	12- مهمة أملاك الدولة والشؤون العقارية برنامج عدد 1 : التصرف في أملاك الدولة برنامج عدد 2 : حماية أملاك الدولة برنامج عدد 9 : القيادة والمساندة

حساب الأقسام						جملة الإعتمادات	المهام والمهمات الخاصة والبرامج
نققات الطارئة وغير الموزعة	نققات التمويل	بقية الأقسام	نققات العمليات المالية	نققات الإستثمار	نققات التأجير		
-	-	560 773 000	50 000 000	230 000	68 828 000	679 831 000	13- مهمة التنمية والإستثمار والتعاون الدولي برنامج عدد 1 : التوازنات الجمالية والإحصاء 42 926 000 برنامج عدد 2 : دعم التنمية القطاعية والجهوية 479 614 000 برنامج عدد3: التعاون الدولي 58 168 000 برنامج عدد4: الإحاطة بالإستثمار 88 295 000 برنامج عدد9: القيادة والمساندة 10 828 000
-	-	538 526 000	84 000 000	1 442 206 000	638 159 000	2 702 891 000	14- مهمة الفلاحة والموارد المائية والصيد البحري برنامج عدد 1 : الإنتاج الفلاحي والجودة والسلامة الصحية للمنتجات الفلاحية والغذائية 354 412 000 برنامج عدد 2 : الصيد البحري وتربية الأحياء المائية 159 212 000 برنامج عدد3: المياه 1 229 304 000 برنامج عدد4: الغابات وتهيئة الأراضي الفلاحية 456 079 000 برنامج عدد5: التعليم العالي والبحث والتكوين والإرشاد الفلاحي 205 417 000 برنامج عدد9: القيادة والمساندة 298 467 000
-	-	203 681 775	-	27 811 000	26 421 213	257 913 988	15- مهمة الصناعة والمؤسسات الصغرى والمتوسطة برنامج عدد 1 : الطاقة والطاقات المتجددة 4 146 634 برنامج عدد 2 : الصناعة 243 175 000 برنامج عدد 3 : المخارج 2 909 329 برنامج عدد9: القيادة والمساندة 7 683 025
-	-	3 500 384 000	-	6 842 000	47 700 000	3 554 926 000	16- مهمة التجارة برنامج عدد 1 : التجارة الداخلية 3 393 370 200 برنامج عدد 2 : التجارة الخارجية 148 919 200 برنامج عدد9: القيادة والمساندة 12 636 600
-	-	56 501 000	-	62 705 000	17 000 000	136 206 000	17- مهمة تكنولوجيات الاتصال والإقتصاد الرقمي برنامج عدد 1 : التنمية الرقمية 101 612 000 برنامج عدد9: القيادة والمساندة 34 594 000
-	-	113 605 000	-	430 000	63 547 000	177 582 000	18- مهمة السياحة والصناعات التقليدية برنامج عدد 1 : السياحة والصناعات التقليدية 156 346 000 برنامج عدد9: القيادة والمساندة 21 236 000
-	-	58 112 000	81 600 000	8 725 533 500	113 000 000	8 978 245 500	19- مهمة التجهيز والإسكان والتهيئة الترابية برنامج عدد 1 : البنية التحتية للمرقات 7 303 780 500 برنامج عدد 2 : حماية المناطق العمرانية والشريط 283 772 400 برنامج عدد3: التهيئة الترابية والتعمير والإسكان 1 345 995 500 برنامج عدد9: القيادة والمساندة 44 697 100
-	-	801 650 000	-	33 680 000	21 000 000	856 330 000	20- مهمة النقل برنامج عدد 1 : النقل البري 801 435 000 برنامج عدد 2 : الطيران المدني 12 087 000 برنامج عدد3: النقل البحري والموانئ 17 862 000 برنامج عدد9: القيادة والمساندة 24 946 000
-	-	101 698 000	-	290 268 000	187 000 000	578 966 000	21- مهمة الشؤون الثقافية برنامج عدد 1 : الفنون 73 763 000 برنامج عدد 2 : الكتب والمطالعة 60 231 000 برنامج عدد3: العمل الثقافي 186 453 000 برنامج عدد4: التراث 63 326 000 برنامج عدد9: القيادة والمساندة 195 193 000
-	-	100 902 000	-	565 888 000	559 275 000	1 226 065 000	22- مهمة شؤون الشباب والرياضة برنامج عدد 1 : الشباب 269 696 000 برنامج عدد 2 : الرياضة 432 722 000 برنامج عدد3: التربية البدنية 442 542 000 برنامج عدد9: القيادة والمساندة 81 105 000
-	-	35 585 000	-	99 788 000	122 274 000	257 647 000	23- مهمة المرأة والأسرة والطفولة وكبار السن برنامج عدد 1 : المرأة والأسرة وتكافؤ الفرص 49 283 000 برنامج عدد 2 : الطفولة 164 524 000 برنامج عدد3: كبار السن 21 192 000 برنامج عدد9: القيادة والمساندة 22 648 000

حسب الأقسام						جملة الإعتمادات	المهام والمهمات الخاصة والبرامج
التفقات الطارئة وغير الموزعة	نفقات التمويل	بقية الأقسام	نفقات العمليات المالية	نفقات الإستثمار	نفقات التاجير		
-	-	398 095 000	-	764 203 000	2 190 735 000	3 353 033 000	24- مهمة الصحة برنامج عدد 1 : الرعاية الصحية الأساسية برنامج عدد 2 : الخدمات الصحية الإستشفائية برنامج عدد3: البحث والخدمات الإستشفائية الجامعية برنامج عدد9: القيادة والمساندة
-	-	2 438 677 000	-	37 817 000	205 630 000	2 682 124 000	25- مهمة الشؤون الإجتماعية برنامج عدد 1 : الشغل والعلاقات المهنية برنامج عدد 2 : الضمان الإجتماعي برنامج عدد3: النفوس الإجتماعي برنامج عدد4: الهجرة والتوسيع بالخارج برنامج عدد9: القيادة والمساندة
-	-	385 548 000	-	1 035 937 000	5 800 000 000	7 221 485 000	26- مهمة التربية برنامج عدد 1 : المرحلة الإبتدائية برنامج عدد 2 : المرحلة الإعدادية والتعليم الثانوي برنامج عدد9: القيادة والمساندة
-	-	342 591 000	-	1 398 043 000	1 270 000 000	3 010 634 000	27- مهمة التعليم العالي والبحث العلمي برنامج عدد 1 : تعليم عالي برنامج عدد 2 : بحث علمي برنامج عدد3: الخدمات الجامعية برنامج عدد9: القيادة والمساندة
-	-	530 442 000	-	19 700 000	412 495 000	962 637 000	28- مهمة التكوين المهني والتشغيل برنامج عدد 1 : التكوين المهني برنامج عدد 2 : التشغيل برنامج عدد3: تنمية المبادرة الخاصة برنامج عدد9: القيادة والمساندة
-	-	3 500 000	-	2 800 000	2 500 000	8 800 000	29- المجلس الأعلى للقضاء برنامج عدد 1 : المجلس الأعلى للقضاء
-	-	1 020 000	-	2 530 000	2 590 000	6 140 000	30- المحكمة الدستورية برنامج عدد 1 : المحكمة الدستورية
-	-	3 650 000	-	340 000	16 235 000	20 225 000	31- محكمة المحاسبات برنامج عدد 1 : محكمة المحاسبات
-	-	12 666 000	-	-	13 000 000	25 666 000	32- الهيئة العليا المستقلة للانتخابات برنامج عدد 1 : الهيئة العليا المستقلة للانتخابات
-	-	552 363 761	-	10 800 000	11 441 210	574 604 971	35- مهمة الشؤون المحلية * برنامج عدد 1 : الشؤون المحلية برنامج عدد 9 : القيادة والمساندة
-	-	2 335 522 225	-	3 570 000	7 588 787	2 346 681 012	36- مهمة الطاقة والمناجم والانتقال الطاقوي ** برنامج عدد 1 : الطاقة والمناجم المتجددة برنامج عدد 2 : المناجم برنامج عدد9: القيادة والمساندة
-	4 371 000 000	-	-	-	-	4 371 000 000	33- نفقات التمويل
2 366 147 500	-	-	-	-	-	2 366 147 500	34- النفقات الطارئة وغير الموزعة
2 366 147 500	4 371 000 000	15 027 392 000	215 600 000	18 057 275 500	19 246 585 000	59 284 000 000	= الجملة العامة

* طبقاً للترتيب الوارد بالأمر عدد 349 لسنة 2020 المؤرخ في 1 جوان 2020 المتعلق بنقل اعتمادات ضمن ميزانية الدولة لسنة 2020.

** طبقاً للترتيب الوارد بالأمر عدد 414 لسنة 2020 المؤرخ في 29 جوان 2020 المتعلق بنقل اعتمادات ضمن ميزانية الدولة لسنة 2020